



# Les capitales et le Covid : comment habitants de Londres et du Grand Paris voient le futur de leurs villes

Septembre 2021



# 1. Les préoccupations des habitants des capitales

**Le Covid-19 représente la principale inquiétude pour les Parisiens, les habitants de la petite couronne ainsi que pour les Londoniens. En revanche, la répartition entre les autres sujets de préoccupation est très différente.**

**Le coût de la vie et la criminalité sont des thèmes perçus comme plus préoccupants à Londres qu'à Paris même. Dans la capitale française, la propreté des espaces publics (routes, parcs, etc) est la deuxième préoccupation, alors qu'elle n'entre pas le top 10 à Londres. C'est une préoccupation moindre chez les habitants de la petite couronne, où la question du logement arrive en seconde place.**

**L'immigration arrive dans les 10 principales priorités de Paris et de sa petite couronne, alors qu'elle n'est qu'en 17<sup>ème</sup> position à Londres.**

**Par rapport à 2019, le Brexit n'est plus si préoccupant à Londres.**

**Dans la plupart des cas, les habitants de Paris et surtout de sa couronne affichent moins d'inquiétude que les Londoniens.**

Si la crise sanitaire est la principale préoccupation dans les deux villes, les Londoniens sont cependant plus inquiets que les habitants du Grand Paris.

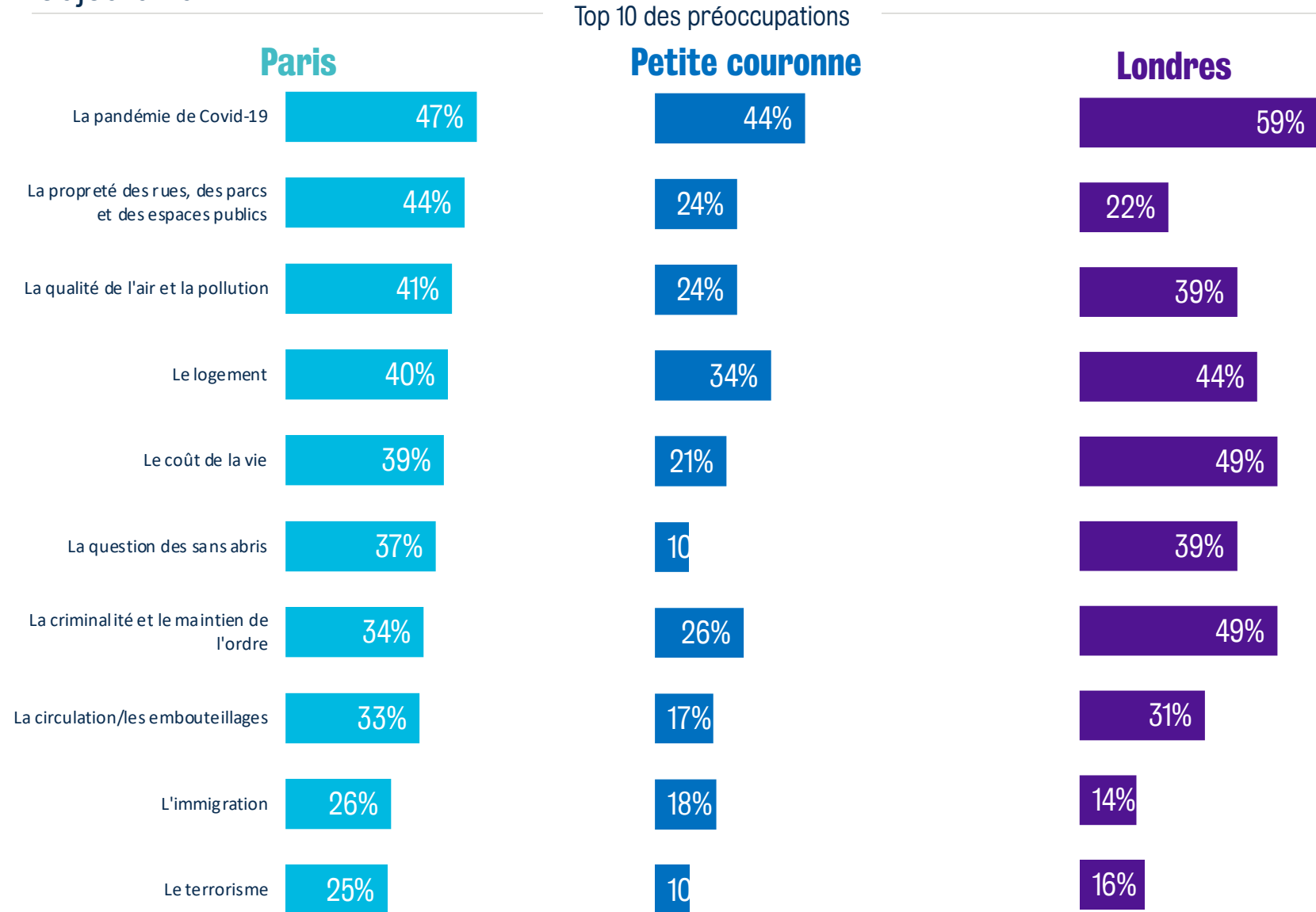
Le coût de la vie est un enjeu plus important chez les Londoniens (49%) que chez les Parisiens (39%), et l'écart se creuse encore avec la petite couronne (21%).

La propreté des espaces publics est la deuxième préoccupation des Parisiens (44%). Les habitants de la petite couronne sont moins préoccupés (24%), et les Londoniens ne l'inscrivent même pas dans leur top 10.

Les inquiétudes sur l'économie et l'emploi ont augmenté à Londres depuis 2 ans (36%, +9 points), mais en revanche les Londoniens sont moins inquiets du Brexit qu'en 2019 (32%, -17 points).



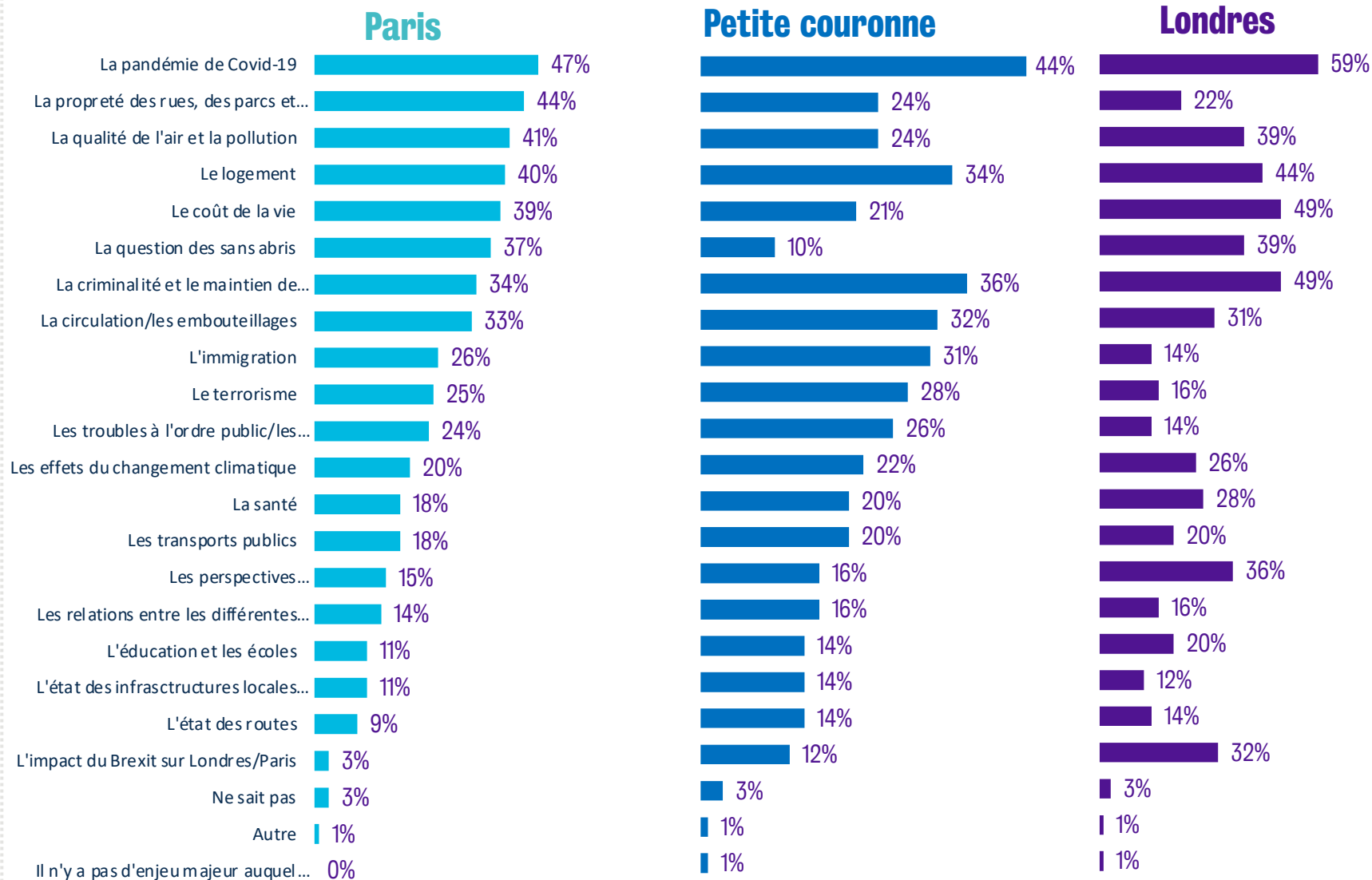
## Selon vous, quel est l'enjeu majeur auquel Paris / votre commune / Londres doit faire face aujourd'hui ?



On constate globalement que les habitants du Grand Paris (Paris + petite couronne) sont moins inquiets sur la plupart des dimensions que les Londoniens. C'est vrai sur la santé, où malgré la pandémie, seul 18% d'entre eux y voient un sujet de préoccupation fort, contre 28% à Londres.

Les Londoniens sont aussi deux fois plus enclins à voir la situation économique comme étant une préoccupation importante (36% contre 15% et 19%).

## Selon vous, quel est l'enjeu majeur auquel Paris / votre commune / Londres doit faire face aujourd'hui ?



Base: 1,002 adults aged 18+ in Paris and 1,000 in London, interviewed online (23 April–5 May 2021 in London; 26 April–17 May in Paris)



## 2. La vie dans son quartier

en période de Covid

**Malgré les mesures sanitaires et notamment les confinements, les habitants continuent d'apprécier leur quartier, avec une hausse significative dans le Grand Paris. Quant aux services autour de chez eux, plus de personnes en sont satisfaits par rapport à 2019.**

**Il semble que les confinements aient apaisé l'opinion parfois très négative des habitants vis-à-vis des services locaux, qui sont désormais plus appréciés par les habitants. À Londres et dans le Grand Paris, ils sont désormais une majorité à être satisfaits des écoles, des transports et de la police, une nette évolution par rapport à il y a 2 ans.**

**Mise à part les transports publics, très important pour les Londoniens et l'environnement pour Paris et sa petite couronne, les habitants des deux capitales sont globalement d'accord sur les principaux éléments qui rendent un quartier agréable à vivre.**

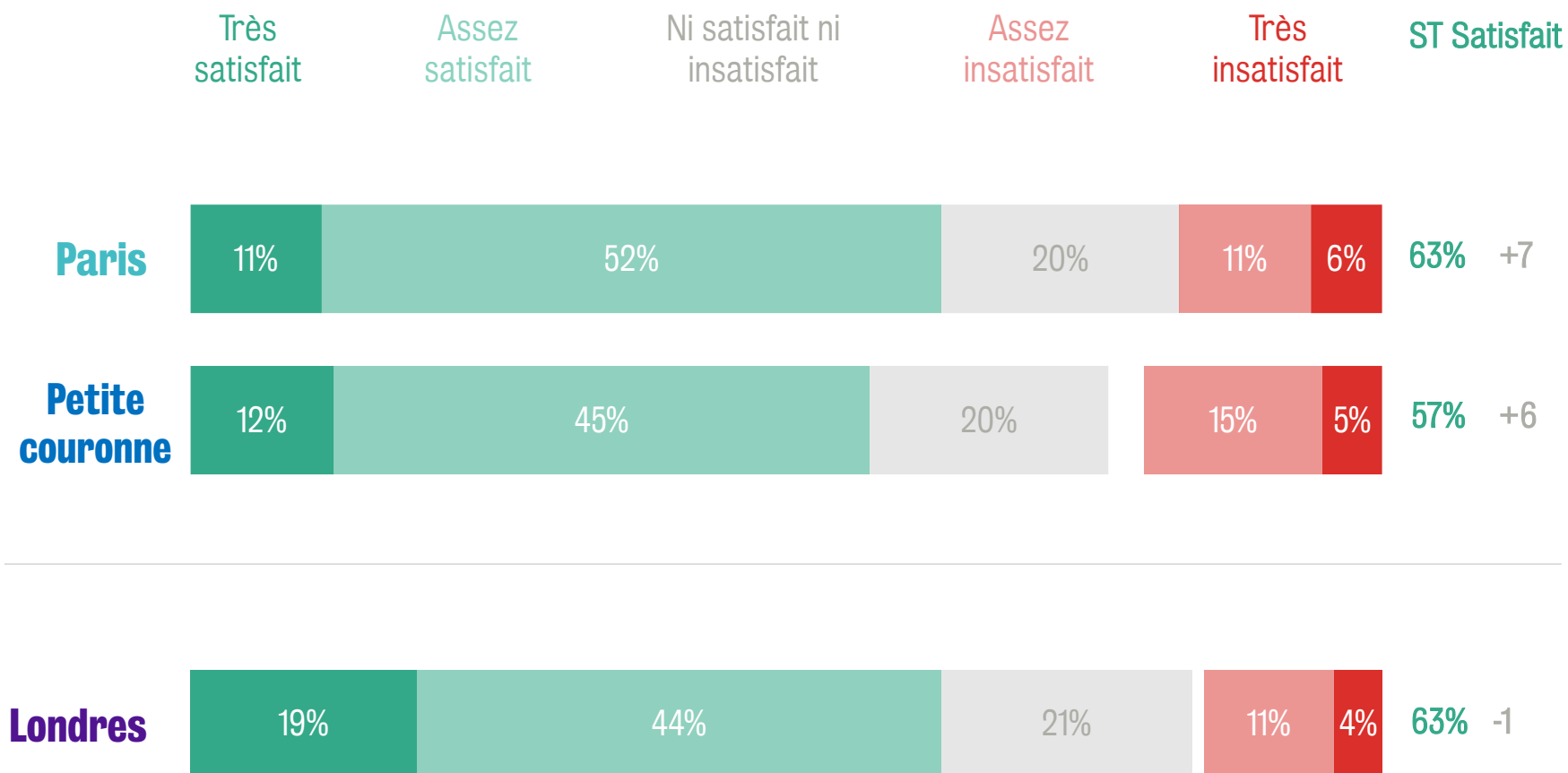
La satisfaction des citoyens du Grand Paris pour leur quartier en tant que lieu de vie, reste inchangée pour les deux territoires, malgré - ou grâce aux ? - les confinements qui ont forcé les habitants à passer davantage de temps chez eux.

A Paris, ils sont 63% à déclarer être satisfaits de leurs quartiers contre 56% en 2019.

L'évolution est similaire dans la petite couronne.

En revanche, à Londres, si 63% partagent cette opinion, on ne constate pas de hausse par rapport à 2019.

Dans l'ensemble, dans quelle mesure êtes-vous satisfait(e) ou non de votre cadre de vie dans votre quartier ?

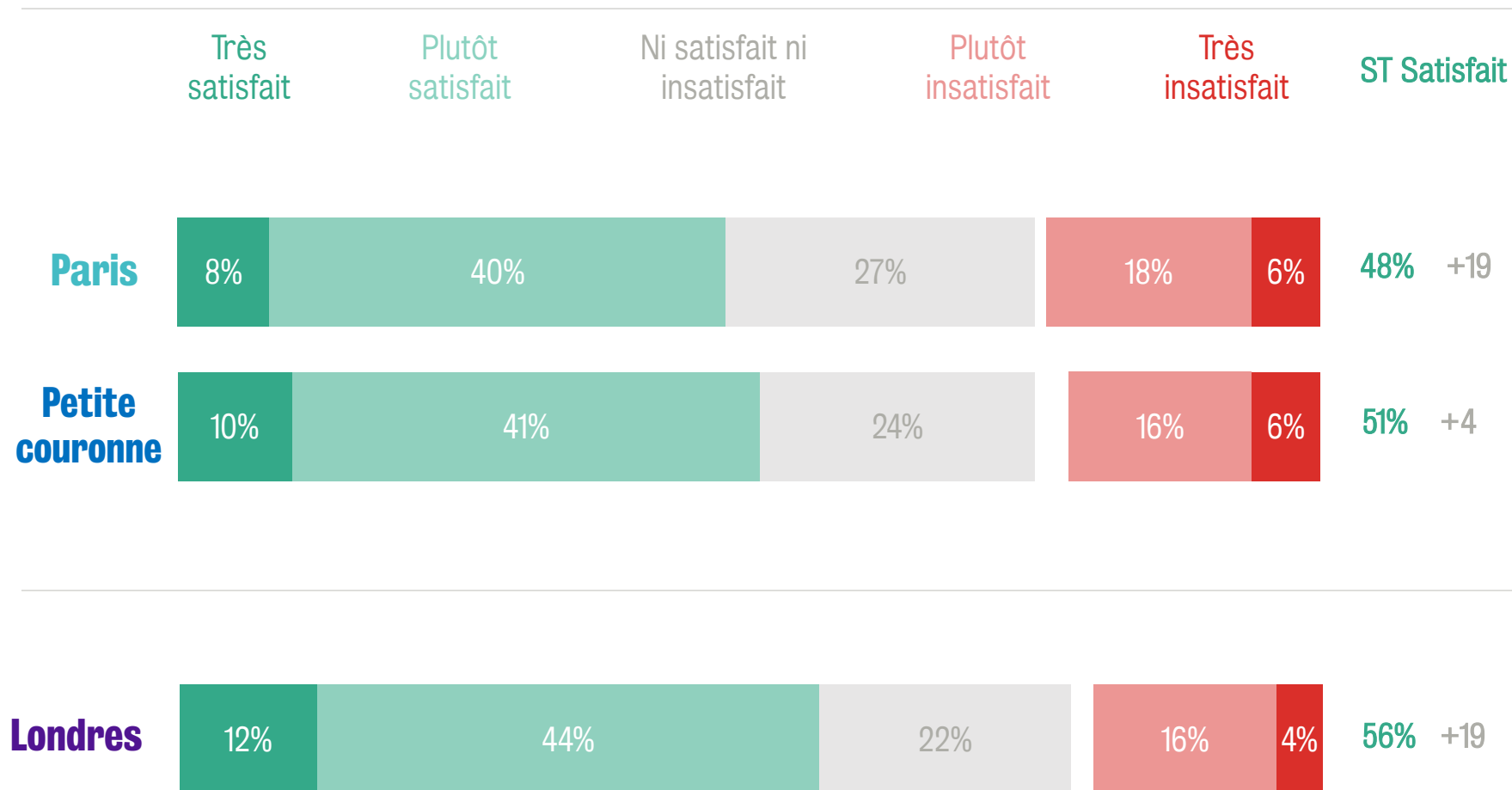


56% des Londoniens déclarent être satisfaits de leurs services locaux comme les écoles, les transports et la police, alors qu'ils n'étaient que 37% en 2019.

À Paris, la satisfaction a aussi augmenté de 19 points sur la même période pour atteindre 48% en 2021.

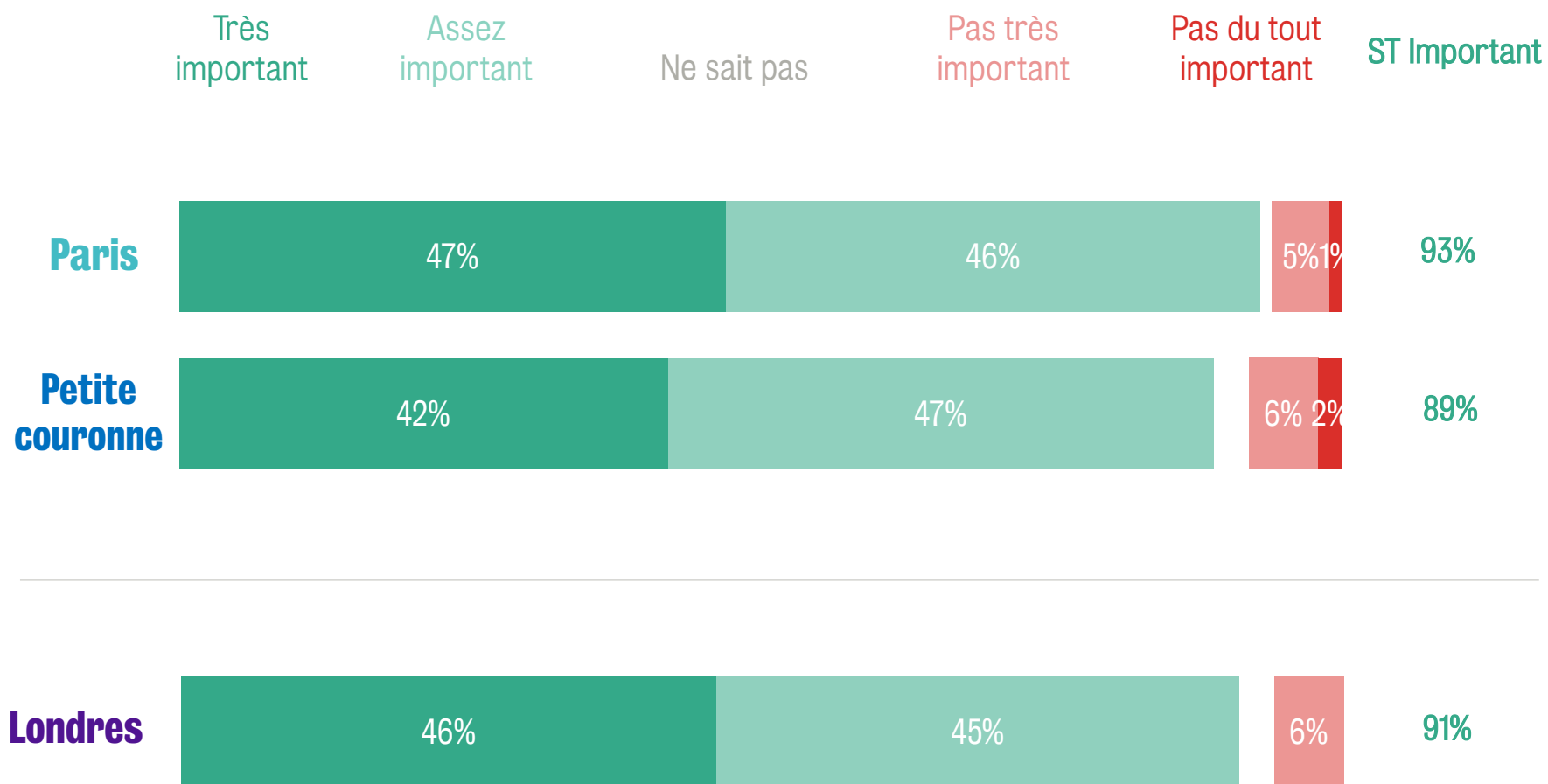
Dans la petite couronne, la hausse est moindre mais les habitants partaient il est vrai d'un niveau de satisfaction relativement élevé dès 2019.

Au sujet des services publics locaux de Paris / votre commune / Londres tels que la police, les transports ou les écoles, dans quelle mesure êtes-vous satisfait(e) du niveau de service fourni ?



Le principe de la « ville à 15 minutes » est soutenue par une très large majorité des habitants aussi bien de Londres que du Grand Paris : dans tous les lieux, environ 9 personnes sur 10 déclarent qu'il est important d'avoir suffisamment d'équipements locaux à proximité – et près de la moitié jugent même que c'est « très important ».

Dans quelle mesure pensez-vous qu'il est important que les habitants de Paris / votre commune / Londres aient accès à tous les équipements locaux dont ils ont besoin dans leur environnement proche, c'est-à-dire à 15-20 minutes à pied de leur maison ?



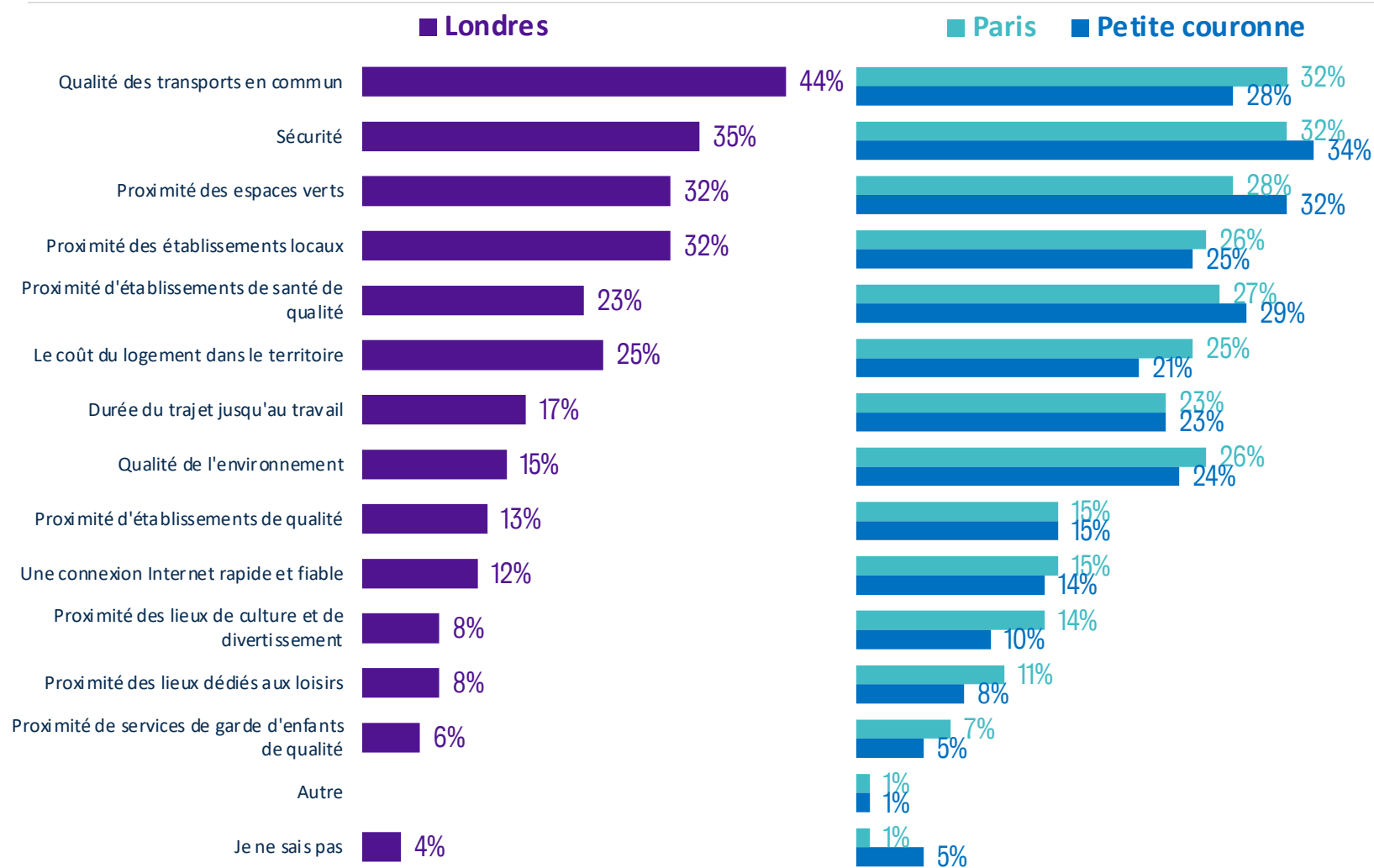
Base: 1,002 adults aged 18+ in Paris and 1,000 in London, interviewed online (23 April–5 May 2021 in London; 26 April–17 May in Paris)

44% des Londoniens déclarent qu'un bon réseau de transports publics est un aspect essentiel pour dire qu'un quartier est agréable à vivre, en première position loin devant la sécurité (35%).

À Paris, seuls 32% des habitants partagent la même opinion envers l'importance des transports, et seulement 28% dans la petite couronne.

La sécurité, la proximité des espaces verts et la proximité d'établissements de santé de qualité sont jugés aussi voire plus importants que les transports par les habitants de Paris et sa couronne.

Parmi les propositions suivantes, choisissez les trois ou quatre raisons principales qui font d'un territoire un endroit où il est agréable de vivre ?



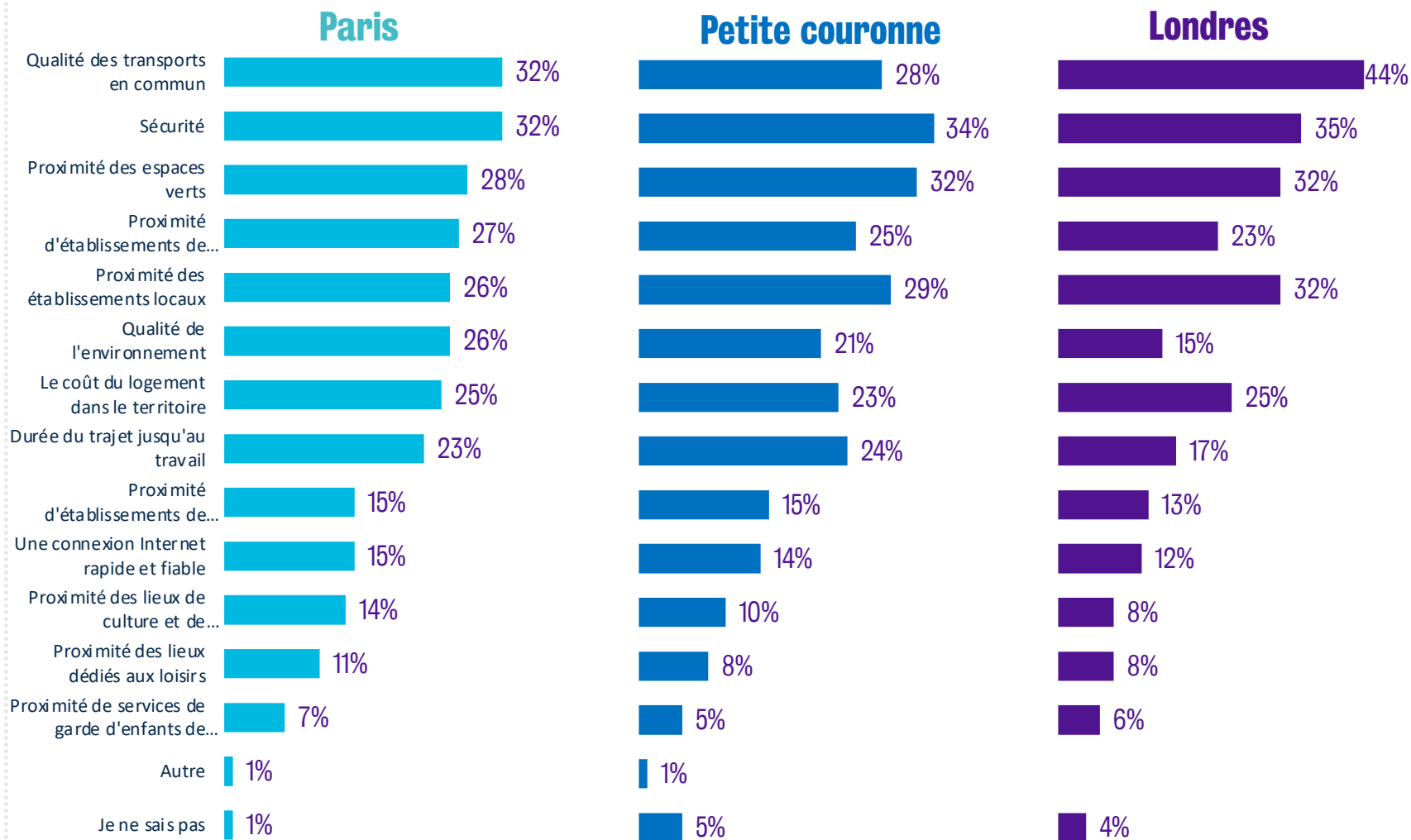
Base: 1,002 adults aged 18+ in Paris and 1,000 in London, interviewed online (23 April–5 May 2021 in London; 26 April–17 May in Paris)

44% des Londoniens déclarent qu'un bon réseau de transports publics est un aspect essentiel pour dire qu'un quartier est agréable à vivre, en première position loin devant la sécurité (35%).

À Paris, seuls 32% des habitants partagent la même opinion envers l'importance des transports, et seulement 28% dans la petite couronne.

La sécurité, la proximité des espaces verts et la proximité d'établissements de santé de qualité sont jugés aussi voire plus importants que les transports par les habitants de Paris et sa couronne.

Parmi les propositions suivantes, choisissez les trois ou quatre raisons principales qui font d'un territoire un endroit où il est agréable de vivre ?



Base: 1,002 adults aged 18+ in Paris and 1,000 in London, interviewed online (23 April–5 May 2021 in London; 26 April–17 May in Paris)



# 3. Quitter les grandes villes après le Covid ?

**Une potentialité de départ d'une partie non négligeable des habitants existe à Londres aussi bien qu'à Paris et sa banlieue proche, mais pour des raisons très différentes dans ces deux espaces.**

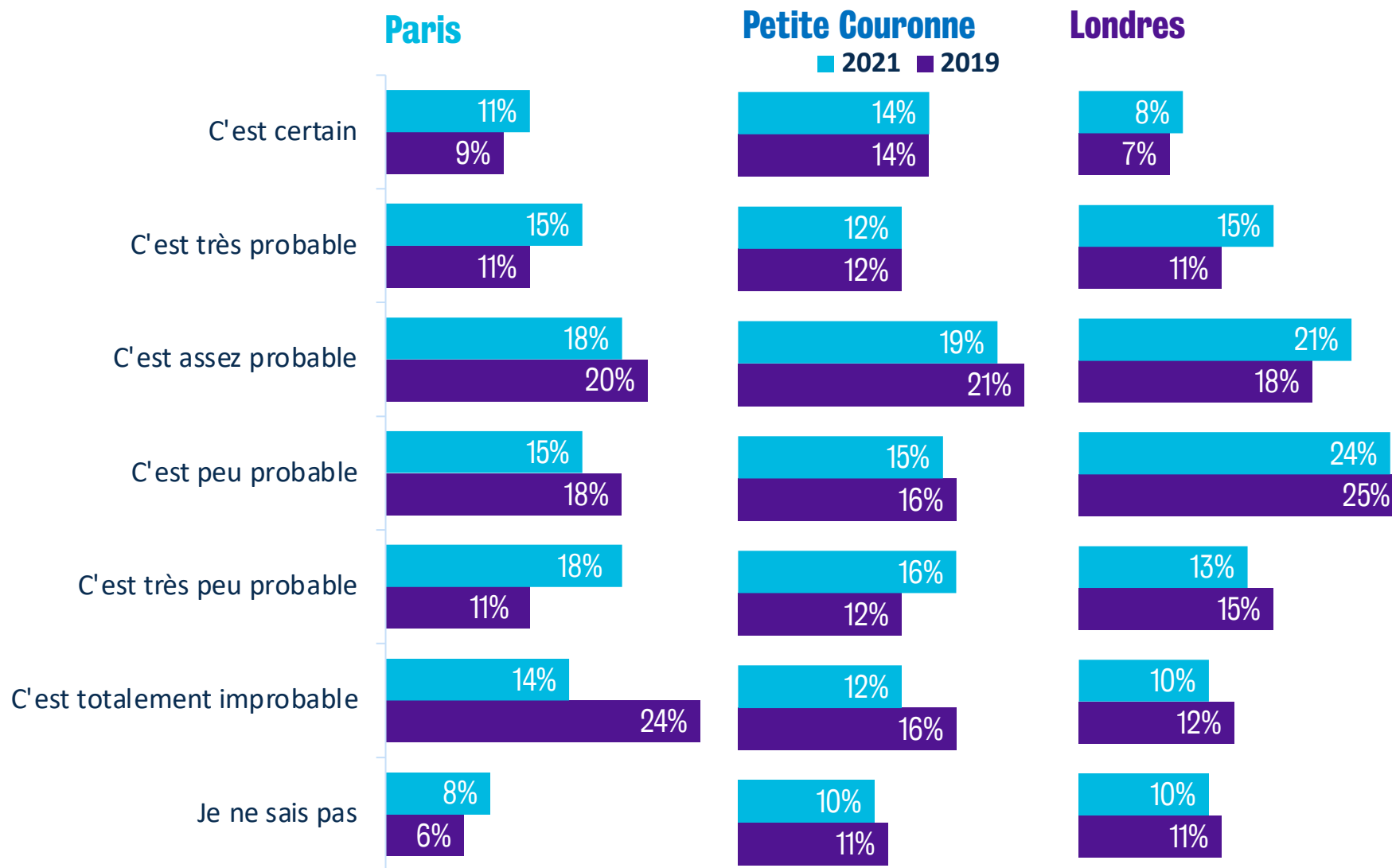
**Pour Paris comme pour sa petite couronne, le souhait de bénéficier d'un cadre de vie plus agréable est l'une principale source de motivation des habitants qui pourraient déménager au cours des prochaines années.**

**A Londres, le coût de la vie revêt aussi une forte importance. On peut aussi faire ce constat pour Paris, mais pour la petite couronne cette importance du pouvoir d'achat est bien moindre.**

44% des Londoniens déclarent qu'il est probable voire certain qu'ils quittent la ville dans les cinq prochaines années, une hausse sensible par rapport aux 36% mesurés en 2019

La proportion des Parisiens qui déclarent probable qu'ils quittent la ville est quant à elle en légère hausse de 4 points depuis 2019. Dans la petite couronne, cette tendance est en légère baisse : 45% (-2 points).

## Dans quelle mesure envisagez-vous de déménager hors de Paris / votre commune / Londres dans les cinq prochaines années ?

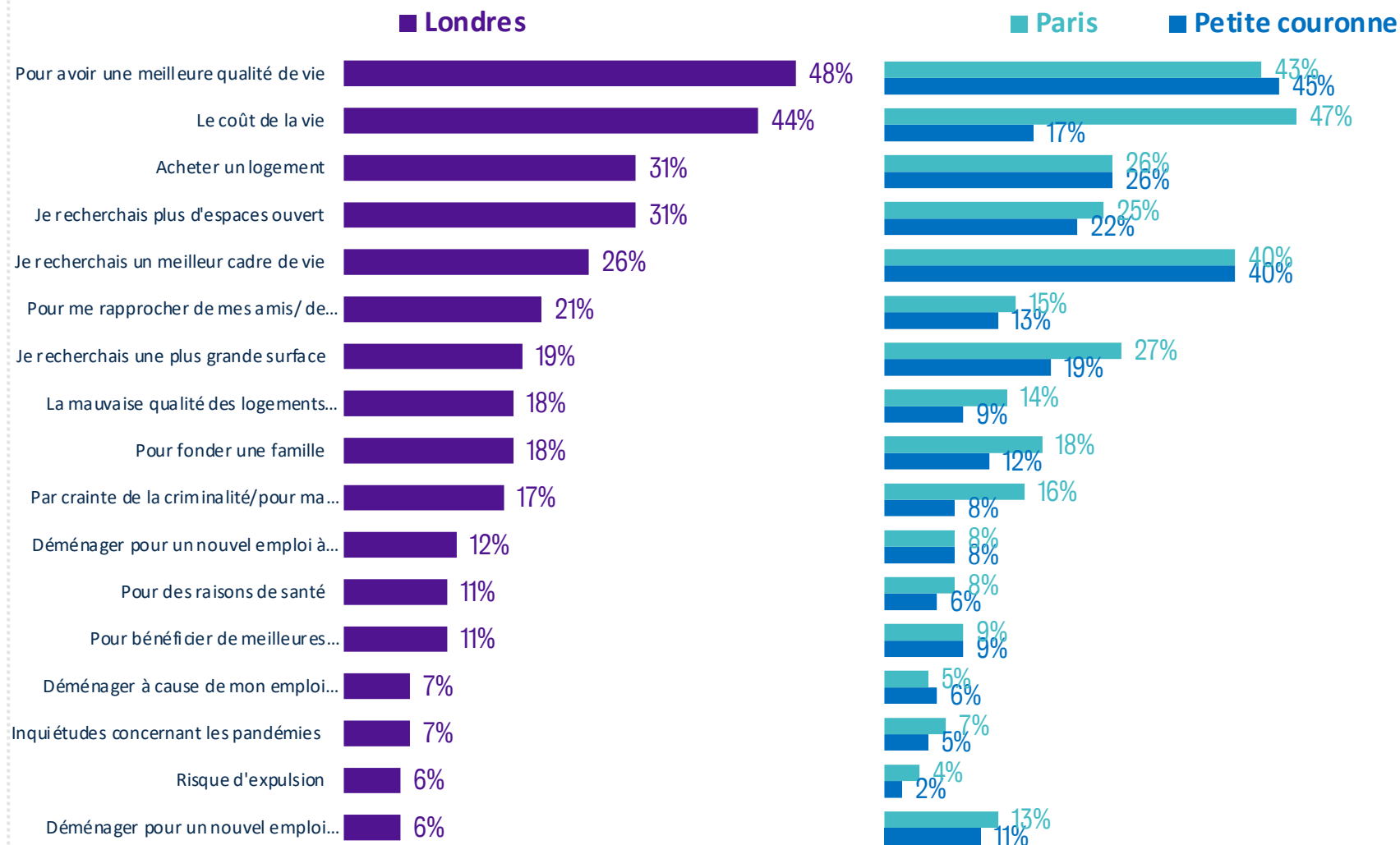


Une des plus grandes différences entre les motivations des habitants des deux villes qui envisagent de déménager se trouve dans le désir de trouver un meilleur cadre de vie : 40% des Parisiens et des habitants de la petite couronne avancent cette raison, pour seulement 26% des Londoniens.

En revanche, les Londoniens (44%) et les Parisiens (47%) sont d'accord pour citer le coût de la vie comme une raison importante de quitter leur ville, beaucoup plus que les habitants de la petite couronne parisienne (17%).

\*Question posée aux habitants des deux territoires qui ont déclaré qu'il était probable ou certain qu'ils quittent leur ville dans les cinq prochaines années

## Pour laquelle des raisons suivantes, envisageriez-vous de quitter Paris / votre commune / Londres ?



Base: 462 adults aged 18+ in Paris and 431 in London who say they are certain or very likely or fairly likely to leave London/Paris in the next five years, interviewed online (23 April–5 May 2021 in London; 26 April–17 May in Paris)



**4. Mixité sociale et**

**immigration**



**Les Londoniens sont plus à même de penser que la diversité sociale est une bonne chose pour leur ville, et ils sont bien plus favorables à l'immigration que les habitants de Paris et de sa première couronne.**


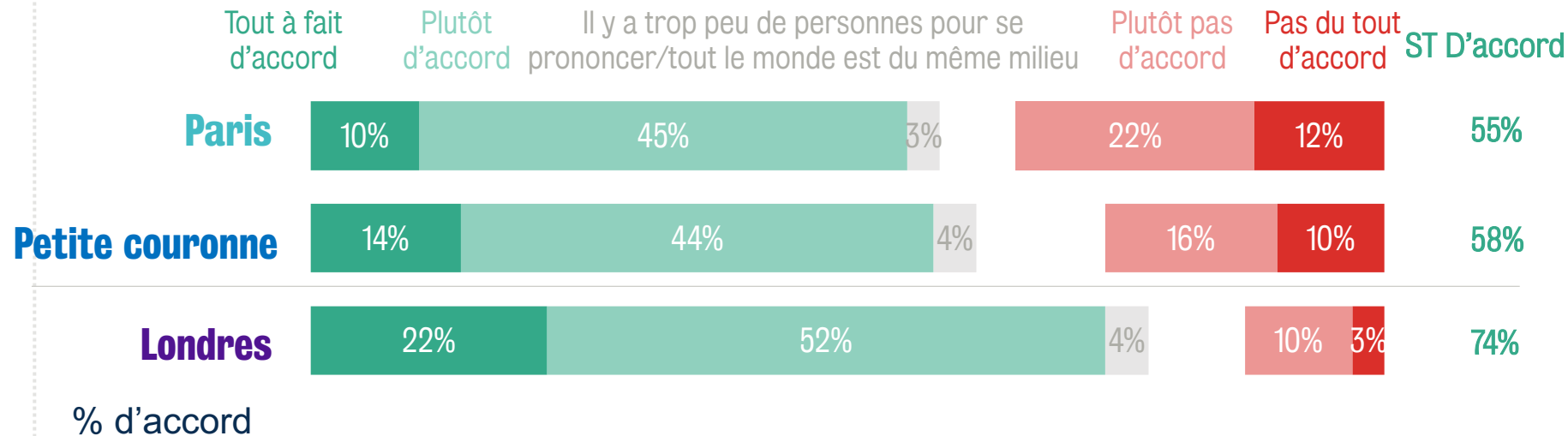
**Les Londoniens sont plus enclins que les habitants du Grand Paris à dire que les personnes issues de différents milieux cohabitent bien.**

**La proportion des Londoniens à dire que l'immigration a eu un impact positif sur la capital est largement supérieure à celle des Parisiens et des habitants de la petite couronne.**

74% des Londoniens déclarent que les gens de différents milieux cohabitent bien dans leur quartier, par rapport à 55% à Paris et à 58% dans la petite couronne.

Il y a aussi une différence dans l'âge des répondant. À Londres, les plus âgés sont les plus disposés à penser que les gens de différents milieux s'entendent bien, alors qu'à Paris et la petite couronne, ce sont au contraire les catégories plus jeunes qui le pensent.

Dans quelle mesure diriez-vous que vous habitez dans un endroit où les gens de différents milieux s'entendent bien ?

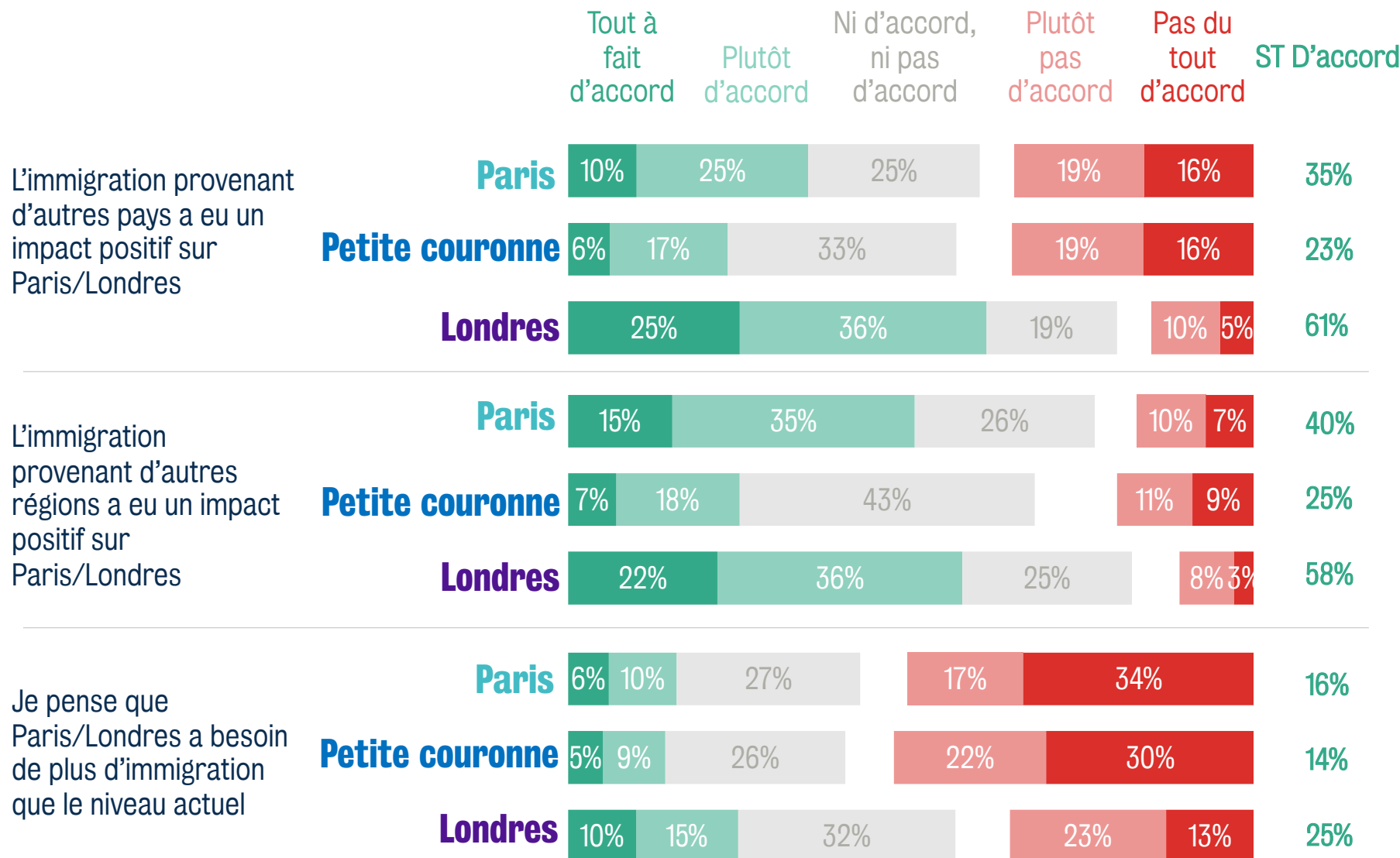


Base: 1,002 adults aged 18+ in Paris and 1,000 in London, interviewed online (23 April–5 May 2021 in London; 26 April–17 May in Paris)

61% des Londoniens pensent l'immigration venant de l'étranger a eu un impact positif sur leur ville, alors que seulement 35% des Parisiens et 23% des habitants de la petite couronne sont de cette opinion. De même, c'est à Londres que l'immigration interne, venant d'autres régions du pays, et la mieux perçue.

25% des Londoniens s'accordent aussi pour dire que la ville a besoin de davantage d'immigration, alors que 16% des Parisiens et 14% des habitants de la couronne déclarent la même chose. De plus, il y a un écart encore plus important quand il s'agit des personnes hostiles à cette idée : elles représentent 51% des Parisiens contre 36% des Londoniens.

## À propos de l'immigration à Paris / dans votre commune / à Londres, dans quelle mesure êtes-vous d'accord ou non avec les opinions suivantes ?





## 5. La sécurité



**Dans les deux territoires, il y a une différence de perception de la sécurité en fonction du genre, mais Londres s'en sort moins bien vis-à-vis de la sécurité pour les femmes**

**Les habitants de Londres comme du Grand Paris se sentent globalement en sécurité dans leur quartier durant la journée, et une majorité éprouve le même sentiment la nuit. Les femmes sont néanmoins nettement plus inquiètes que les hommes.**

**En moyenne, les Londoniennes déclarent qu'on les a fixé du regard de manière inappropriée plus de 15 fois dans leur ville, alors que ce chiffre est sensiblement inférieur (plus de 10 fois) tout en restant très élevé pour les habitantes du Grand Paris.**

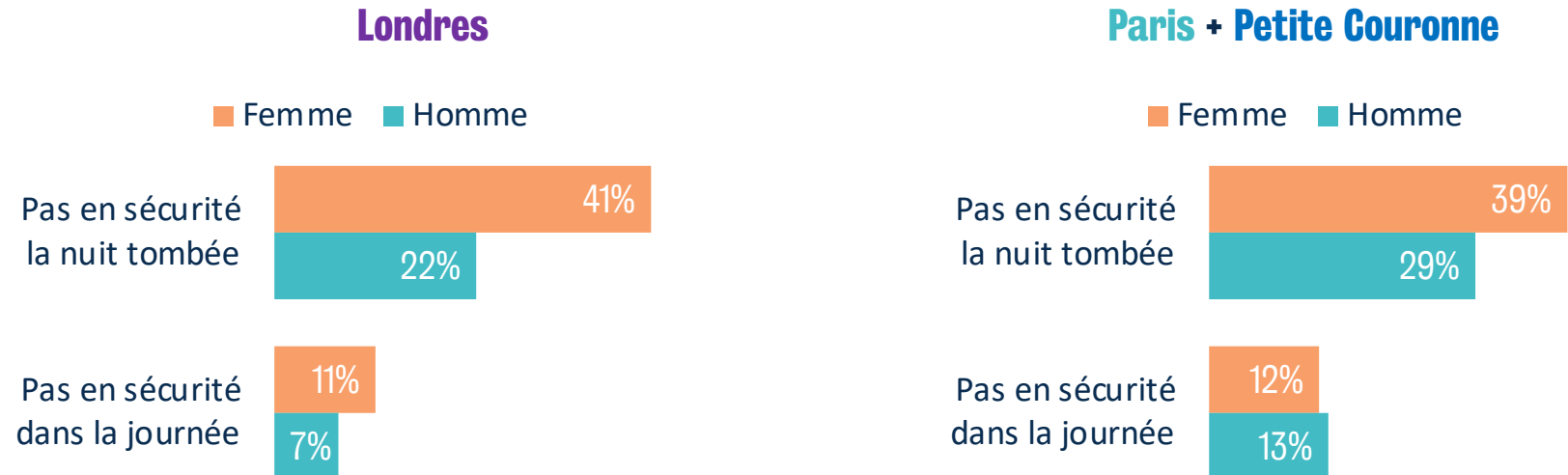
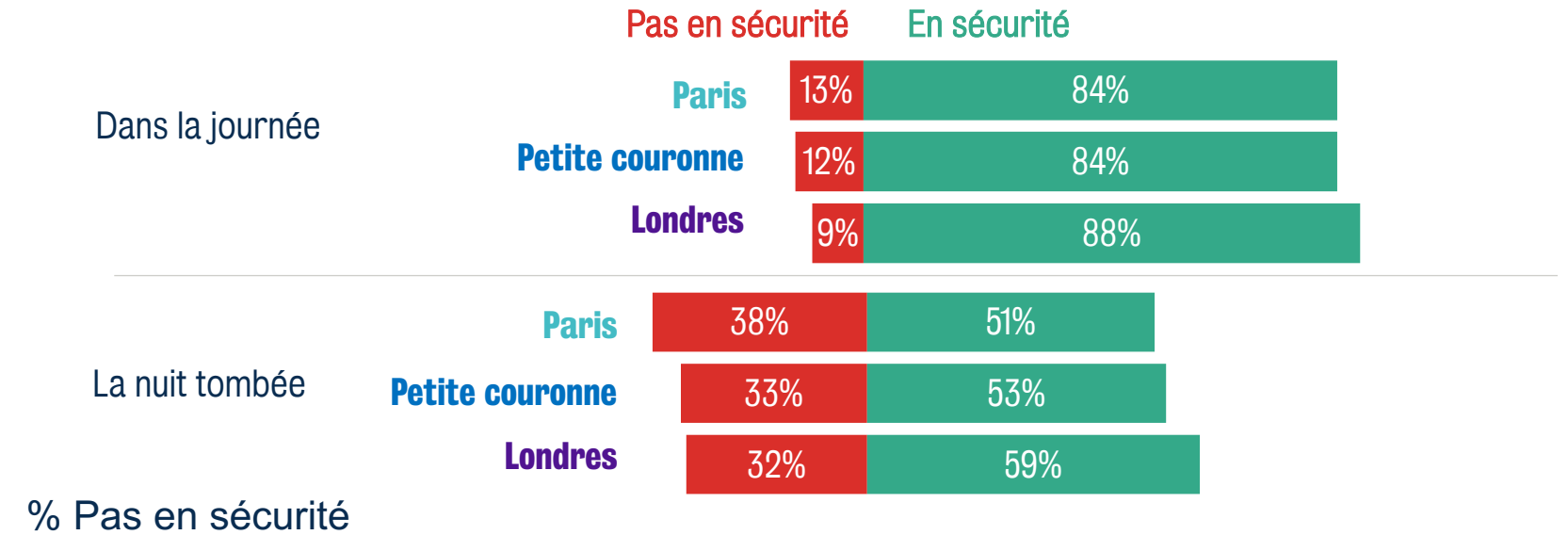
**Il y a un écart encore plus grand quand il s'agit de plaisanteries ou de commentaires à caractère sexuel : à Londres, les femmes déclarent l'avoir vécu plus de 13 fois en moyenne, par rapport à 5 fois à Paris et sa petite couronne.**

**Les attouchements sur les femmes semblent aussi être un plus grand problème à Londres comparé au Grand Paris.**

Les Londoniens et les habitants du Grand Paris ont une perception très proche du niveau de sécurité de leur quartier au quotidien : plus de 8 personnes sur 10 se sentent en sécurité la journée et *a minima* la moitié la nuit tombée.

Dans les deux capitales, on constate un différentiel de genre marqué sur la perception du niveau de sécurité la nuit tombée, les femmes étant nettement plus enclines que les hommes à déclarer qu'elles ne se sentent pas en sécurité.

## Dans quelle mesure vous sentez-vous en sécurité lorsque vous marchez seul(e) dans votre quartier pendant la journée/la nuit tombée



Base: 1,002 adults aged 18+ in Paris and 1,000 in London, interviewed online (23 April–5 May 2021 in London; 26 April–17 May in Paris)

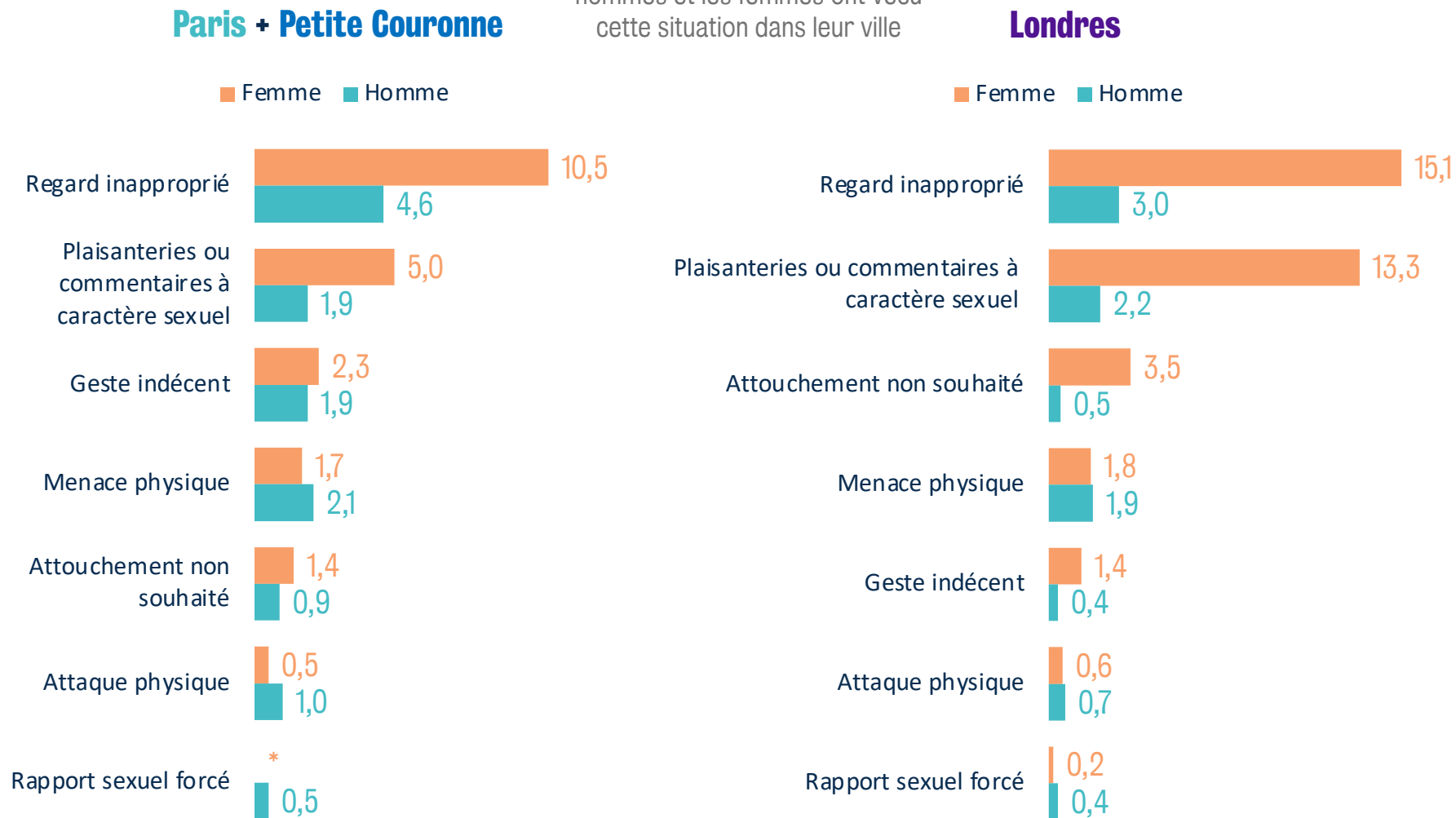
Dans les deux capitales, les femmes ont plus souvent éprouvé des comportements inappropriés à caractère sexuel que les hommes.

Par exemple, en moyenne une habitante de Paris et de sa petite couronne a été la cible de plaisanteries ou commentaires à caractère sexuel 5 fois. Pour les hommes, ce chiffre tombe à un peu moins de 2 fois.

La situation est meilleure à Paris qu'à Londres, où non seulement les femmes subissent plus fréquemment des atteintes à caractère sexuel, mais de plus l'écart femmes / hommes y est bien plus grand que dans le Grand Paris.

Il vous est peut-être arrivé de rencontrer des personnes agissant d'une manière qui vous a semblé indésirable voire agressive. Combien de fois avez-vous vécu l'un des scénarios suivants à Paris / dans votre commune / à Londres ?

Nbre de fois en moy. où les hommes et les femmes ont vécu cette situation dans leur ville



Base: 1,002 adults aged 18+ in Paris and 1,000 in London, interviewed online (23 April–5 May 2021 in London; 26 April–17 May in Paris)



# 6. Le travail et la vie

# familiale



**Alors que Londres et Paris sont perçues comme des villes propices pour travailler, la petite couronne est vue comme plus adaptée pour la vie en famille.**

**Une proportion importante des Parisiens et Londoniens perçoivent leur ville comme un lieu particulièrement adapté aux personnes les plus aisés, ainsi qu'aux acteurs économiques.**

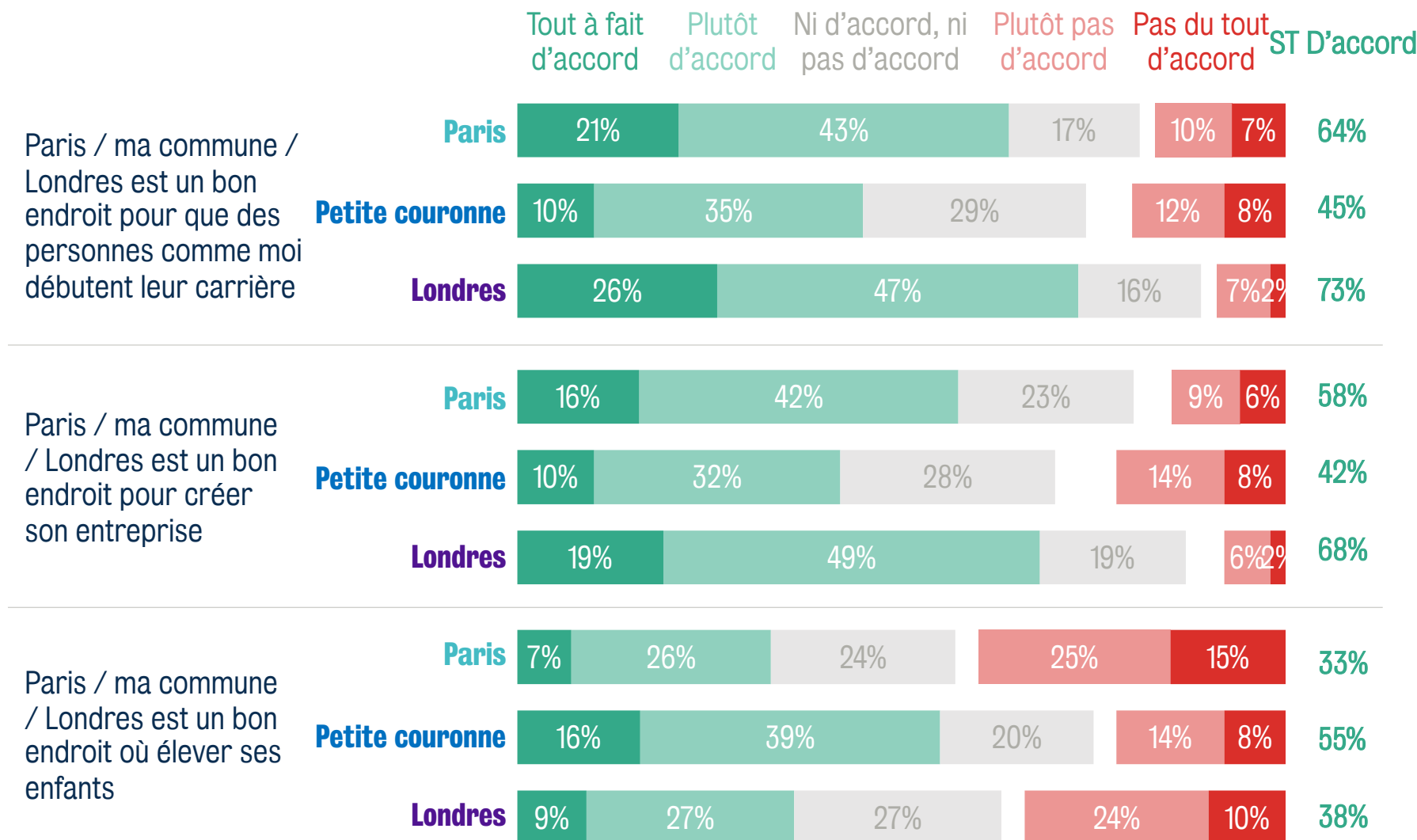
**De leur côté, les habitants de la petite couronne parisienne voient leur région comme plus attractive pour les personnes modestes, les personnes âgées et les familles.**

**Il y a tout de même eu un important changement de perception dans la petite couronne où ses habitants voient leur territoire comme plus adapté aux personnes modestes aujourd'hui, cela marque une forte hausse de la tendance comparé à 2019.**

Paris et surtout Londres sont perçues par leurs habitants respectifs comme des lieux bien adaptés pour débiter une carrière professionnelle ou pour fonder une entreprise.

C'est beaucoup moins le cas dans la petite couronne parisienne, mais ses habitants jugent en revanche majoritairement qu'il s'agit d'une zone propice au fait d'élever ses enfants, ce qui n'est pas le cas à Paris et Londres.

## À propos de la vie à Paris / dans votre commune / à Londres, dans quelle mesure êtes-vous d'accord avec les opinions suivantes ?

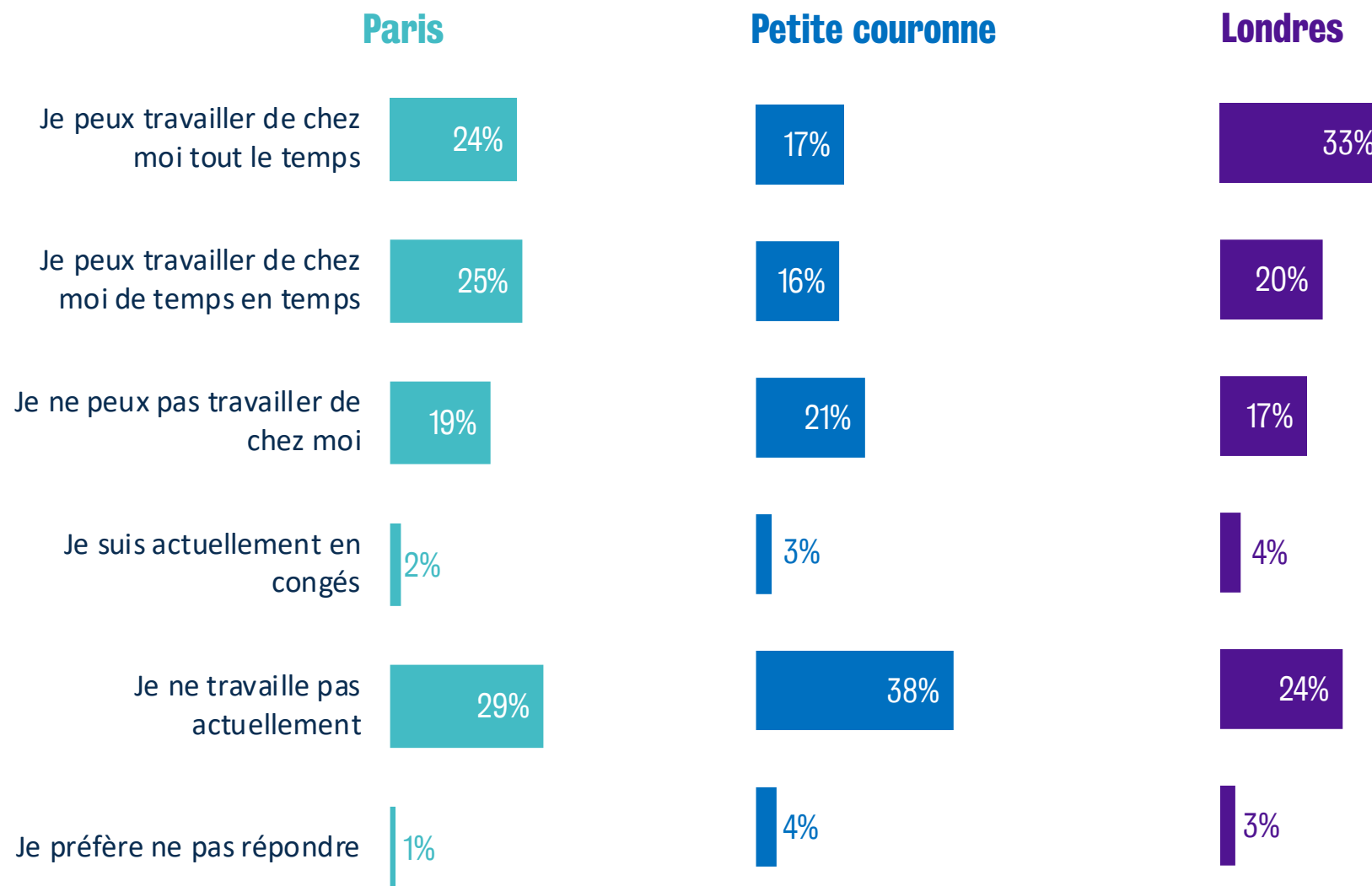


Base: 1,002 adults aged 18+ in Paris and 1,000 in London, interviewed online (23 April–5 May 2021 in London; 26 April–17 May in Paris)

Les Londoniens (33%) ont été beaucoup plus enclins à déclarer pouvoir travailler constamment depuis chez eux pendant la pandémie par rapport aux habitants de Paris (24%) et de sa couronne (17%).

La part des habitants de la petite couronne qui dit ne pas pouvoir travailler depuis son domicile (21%) est un peu plus importante qu'à Paris (19%) et Londres (17%).

## Laquelle de ces propositions décrit le mieux votre situation au travail ?

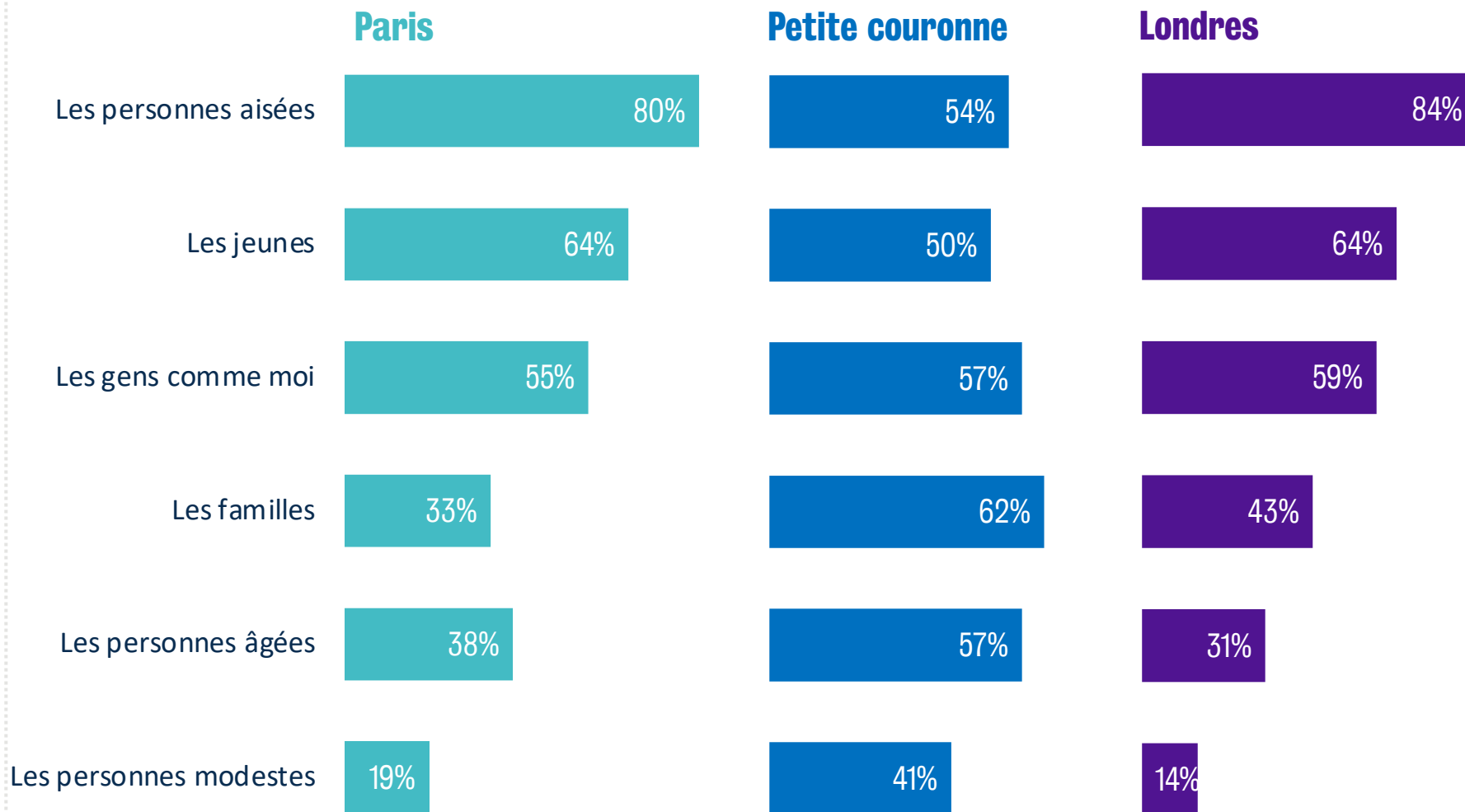


80% des Parisiens déclarent que leur ville est un bon endroit où vivre pour les personnes aisées, c'est bien plus que pour les habitants de la petite couronne (54%).

Parallèlement, les habitants de la couronne sont aussi plus disposés à dire que leur ville est un bon endroit où vivre pour les personnes âgées (57% contre 38%) et les personnes modestes (41% contre 19%).

Les Londoniens ont des réponses très proches des Parisiens, mais ils sont un peu plus enclins à dire que leur ville est un endroit agréable pour les familles (43% contre 33%), et un peu moins qu'elle est un bon endroit pour les personnes âgées (31% contre 38%) ainsi que pour les personnes modestes (14% contre 19%).

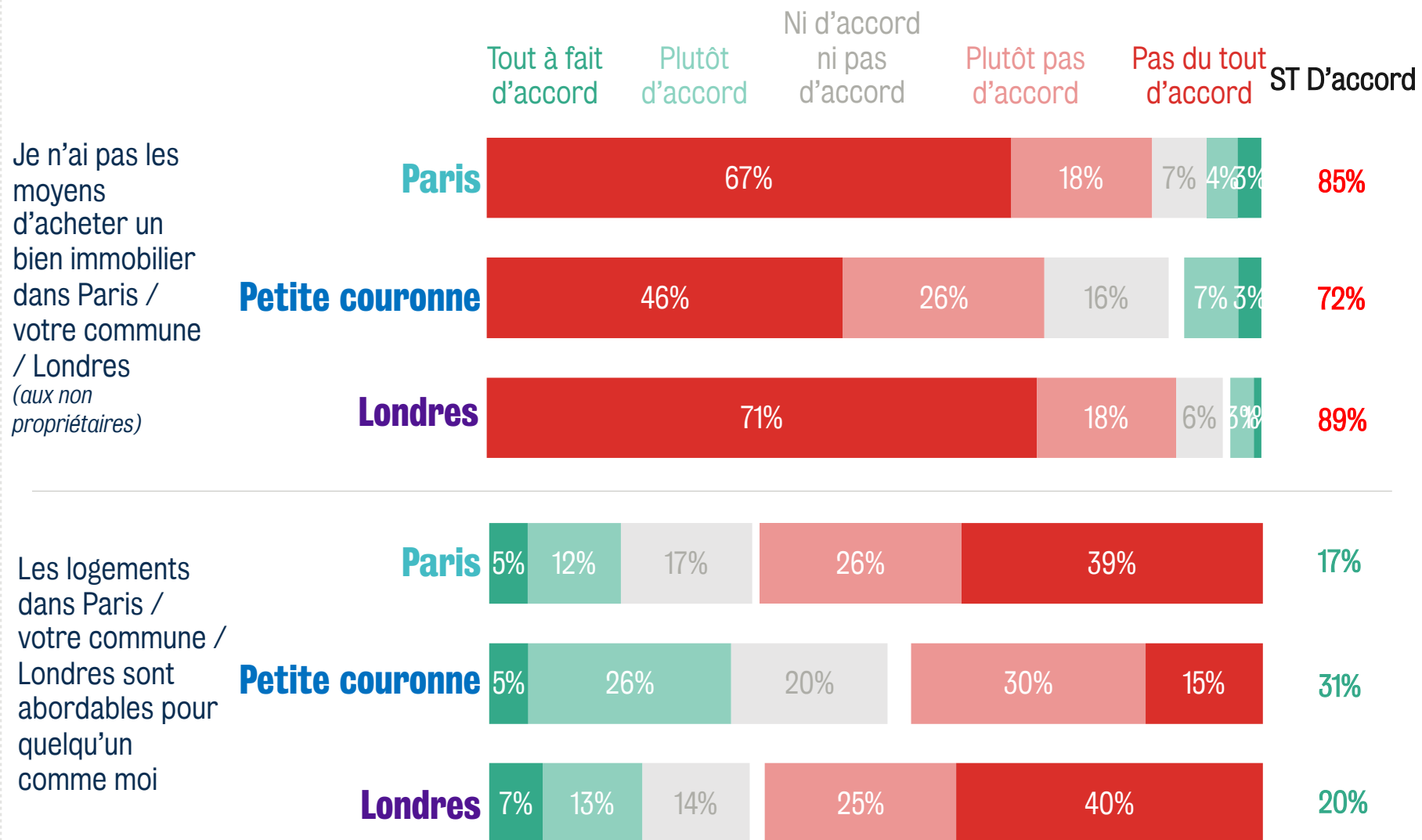
Dans quelle mesure diriez-vous que Paris / votre commune / Londres est un bon endroit où vivre pour chacune de ces catégories de personnes ? % de personnes qui pensent que c'est bon endroit



Parmi les non propriétaires, les Parisiens (85%) sont plus disposés que les habitants de la petite couronne (72%) à dire qu'ils n'ont pas les moyens d'acheter un bien immobilier sur leur territoire. Ce sont néanmoins les Londoniens qui sont les plus pessimistes (89%).

Plus généralement, les Parisiens (65%) sont plus enclins à ne pas être d'accord pour dire que les logements sont abordables pour des personnes comme eux par rapport aux habitants de la petite couronne (45%), à un niveau égal à celui des résidents de Londres (65%).

## À propos de la vie à Paris / votre commune / Londres, dans quelle mesure êtes-vous d'accord avec les opinions suivantes ?



Base: 1,002 adults aged 18+ in Paris and 1,000 in London, interviewed online (23 April–5 May 2021 in London; 26 April–17 May in Paris)



**7. L'avenir : rebondir**

**après la pandémie**

**Dans les deux capitales, une majorité considère que leur ville va se relancer après la crise sanitaire, même si l'optimisme varie en fonction des différents aspects de la vie post-Covid.**

**À Londres comme dans le Grand Paris, le sentiment majoritaire est que les deux régions capitales vont rebondir une fois la crise sanitaire passée, même si cela devrait prendre du temps.**

**La population considère néanmoins notamment que le coût du logement va augmenter suite à la pandémie.**

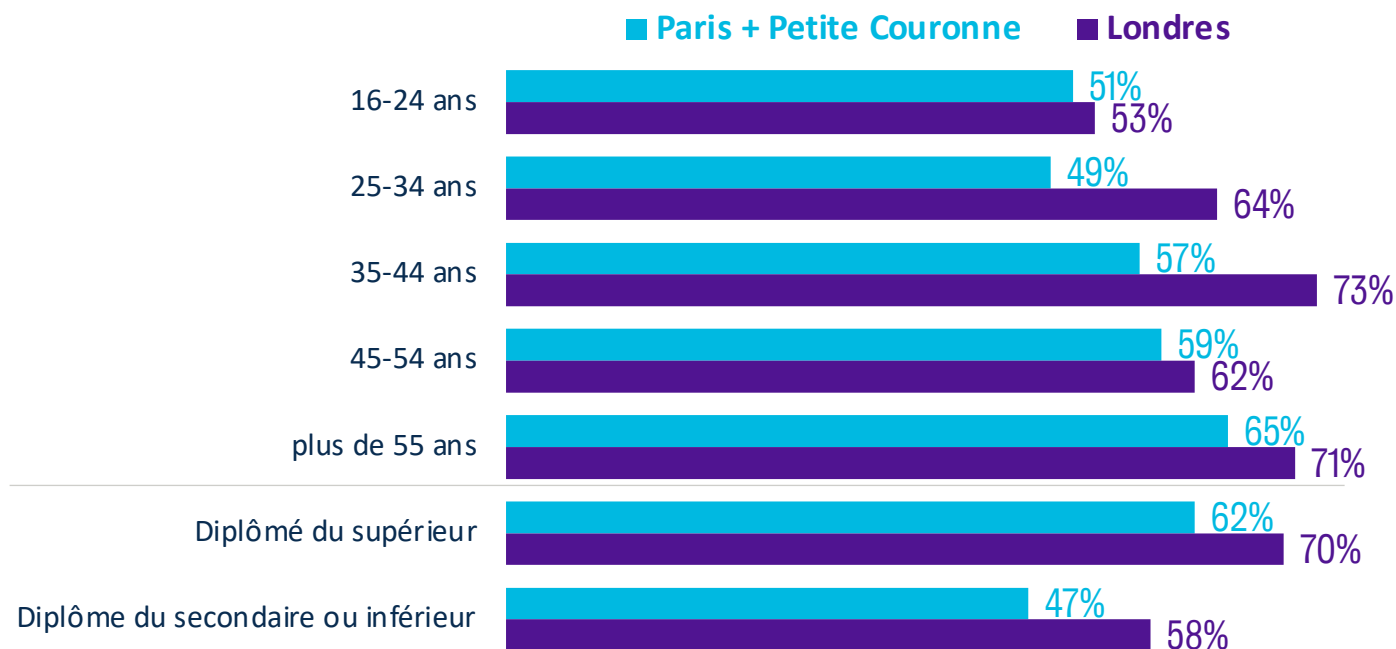
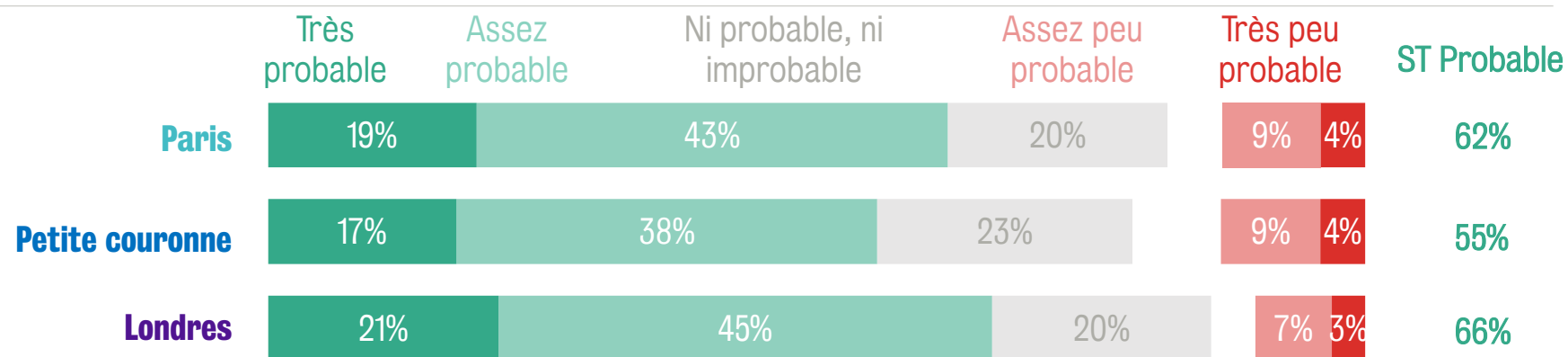
**Quand à la perception de l'évolution future de leur niveau de vie, elle s'améliore par rapport à 2019 tout en restant insatisfaisante pour une partie importante de la population.**

66% des Londoniens et 62% des Parisiens et 55% des habitants de la petite couronne estiment qu'il est probable que leur ville se relance une fois que la crise sanitaire sera derrière nous.

À Londres, ce sont les 35-44 ans qui sont les plus optimistes (73%). Dans le Grand Paris, la confiance monte avec l'âge, les plus de 55 ans sont les plus optimistes (65%), contre 51% pour les moins de 25 ans.

Dans les deux capitales, une plus grande proportion des diplômés du supérieur pense que leur ville va se relancer.

En pensant au futur de Paris / votre commune / Londres, selon vous, quelle est la probabilité que la ville se relance au cours des cinq prochaines années ?



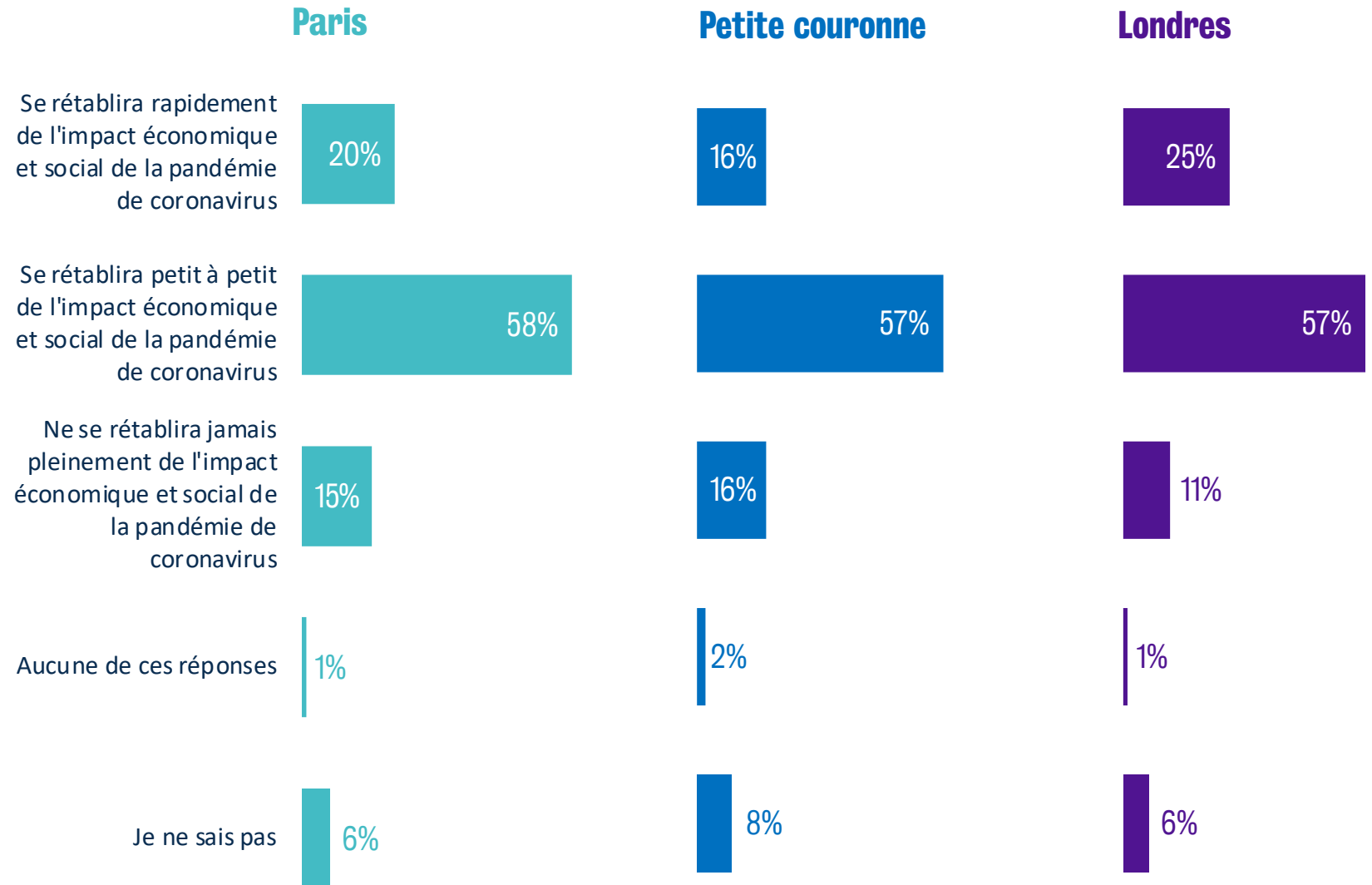
Base: 1,002 adults aged 18+ in Paris and 1,000 in London, interviewed online (23 April–5 May 2021 in London; 26 April–17 May in Paris)

Dans chacune des territoires de l'enquête, près de 6 personnes sur 10 pensent que leur commune va se rétablir petit à petit de l'impact économique et social de la pandémie.

Les Londoniens sont un peu plus optimistes sur la durée du rétablissement : 25% d'entre eux le pensent qu'il sera rapide, contre respectivement 20% et 16% à Paris et dans sa couronne.

Une personne sur neuf à Londres et une sur six dans le Grand Paris pense que leur territoire ne se rétablira jamais pleinement de la crise

## Laquelle des propositions suivantes se rapproche le plus de votre opinion personnelle ?



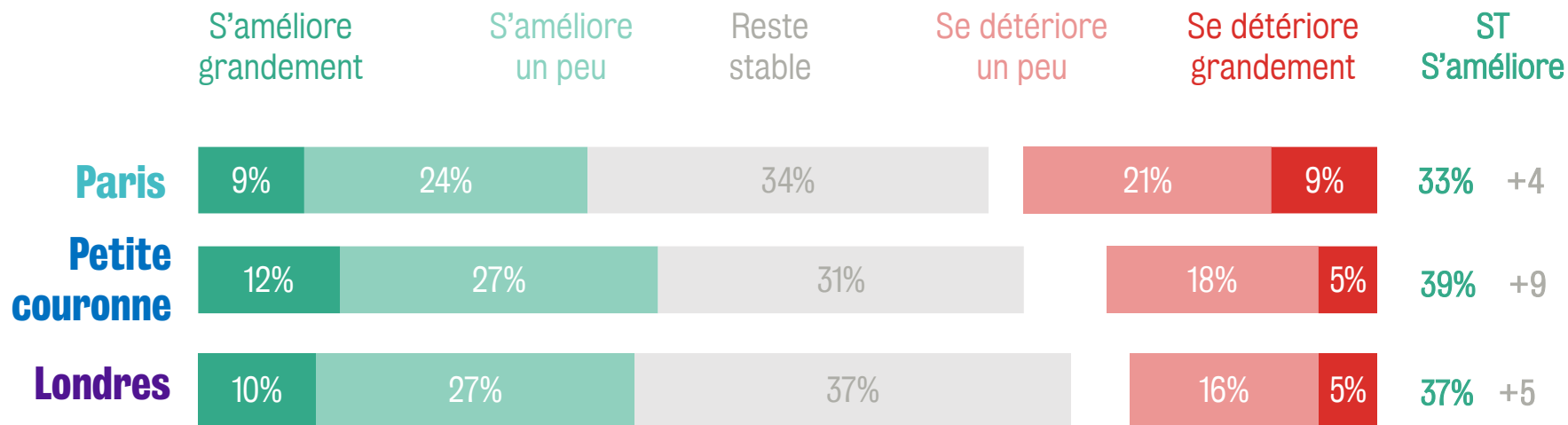
Base: 1,002 adults aged 18+ in Paris and 1,000 in London, interviewed online (23 April–5 May 2021 in London; 26 April–17 May in Paris)

Par rapport à 2019, il y a une augmentation de l'optimisme des personnes interrogées sur le fait que leur niveau de vie s'améliore dans les cinq prochaines années. La plus forte amélioration est perceptible dans la petite couronne où 39% déclarent s'attendre à ce que leur niveau de vie s'améliore, comparé à 30% en 2019.

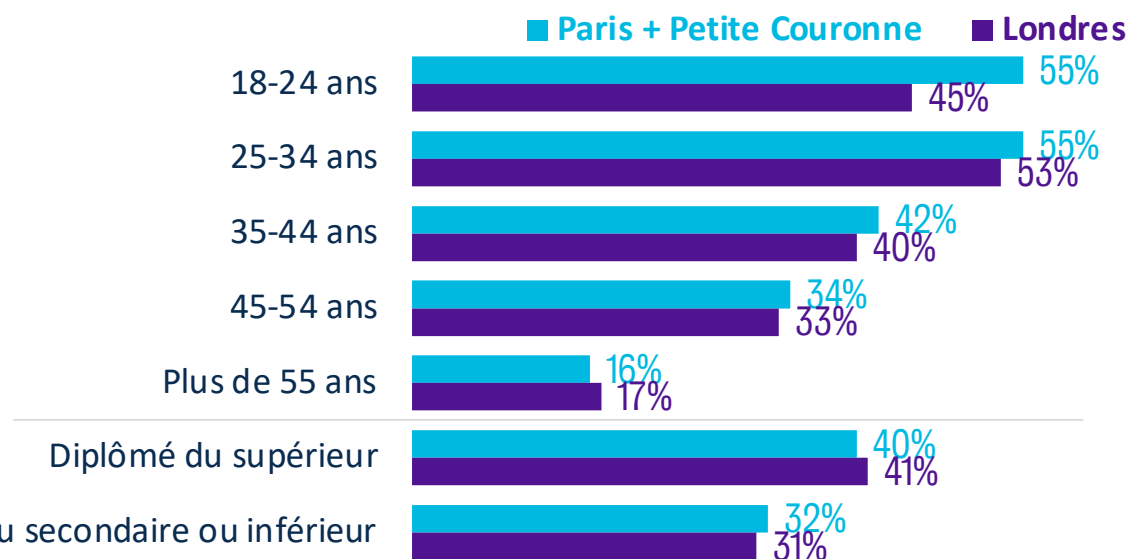
Si dans les deux capitales, les plus jeunes sont plus optimistes que les seniors, les Parisiens de 18-24 ans sont plus enclins à penser que leur niveau de vie va s'améliorer que les Londoniens du même âge.

Il y a aussi un différentiel d'éducation avec les diplômés plus disposés que les non diplômés à penser que leur situation va s'améliorer.

Vous attendez-vous à ce que votre niveau de vie s'améliore, se détériore ou reste stable au cours des cinq prochaines années ?



% amélioration

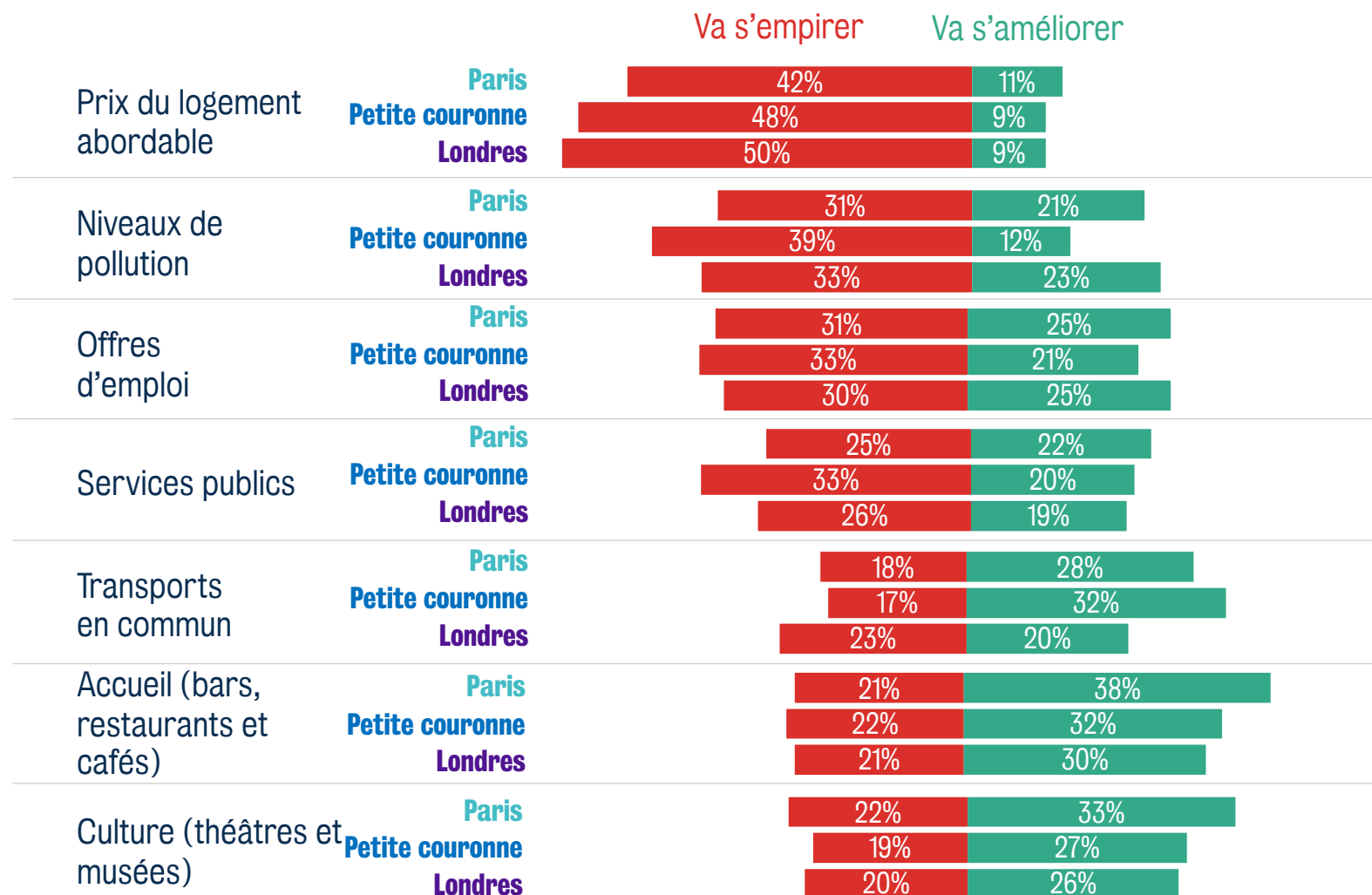


A Paris et plus encore à Londres, près d'une personne sur deux pense que le prix du logement va s'empirer dans les prochaines années, contre seulement une personne sur dix pense qu'il va baisser.

Les habitants des deux territoires sont aussi plutôt pessimistes quant à l'évolution de la pollution.

Mais les Parisiens sont plus disposés que les Londoniens à déclarer que les transports en commun et les possibilités culturelles vont s'améliorer dans les années à venir.

En pensant à Paris / votre commune / Londres après la pandémie de coronavirus, pensez-vous que chacun des éléments suivants va s'améliorer, s'aggraver, ou ne va pas changer au cours des prochaines années ?



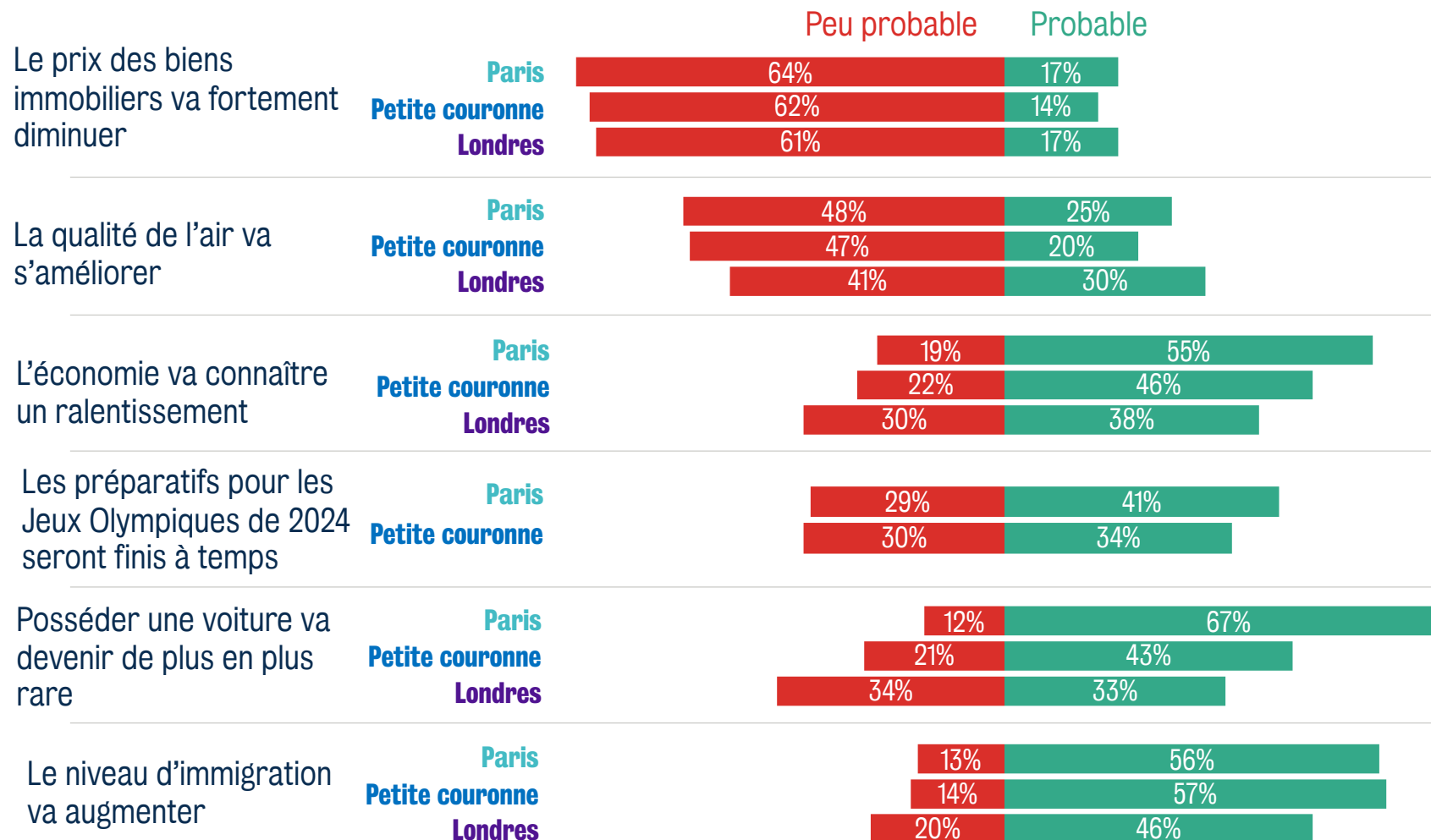
Base: 1,002 adults aged 18+ in Paris and 1,000 in London, interviewed online (23 April–5 May 2021 in London; 26 April–17 May in Paris)

On constate que les Parisiens pensent très nettement que le fait de posséder une voiture va régresser dans la capitale au cours des prochaines années (67%), quand seulement 33% des Londoniens sont de cette opinion.

A Londres comme à Paris et dans sa banlieue, le sentiment que le niveau de l'immigration va croître est majoritaire.

A noter qu'une majorité des habitants de Paris pensent que les préparatifs pour les JO de 2024 seront terminés à temps, alors que les habitants de la petite couronne sont partagés.

En pensant au future de Paris / votre commune / Londres, selon vous, quelle est la probabilité que les événements suivants se produisent au cours des 5 prochaines années ?



Base: 1,002 adults aged 18+ in Paris and 1,000 in London, interviewed online (23 April–5 May 2021 in London; 26 April–17 May in Paris)



**8. Les préoccupations**

**environnementales des habitants**

**Dans les deux capitales, une grande majorité se considère soucieux du changement climatique et de l'environnement. Cependant, les trois catégories de population ne s'accordent pas totalement sur les solutions à appliquer pour améliorer la situation.**

**Les Londoniens sont plus favorables au fait de réattribuer aux cyclistes et aux piétons une partie de l'espace actuellement dédié aux véhicules à moteur.**

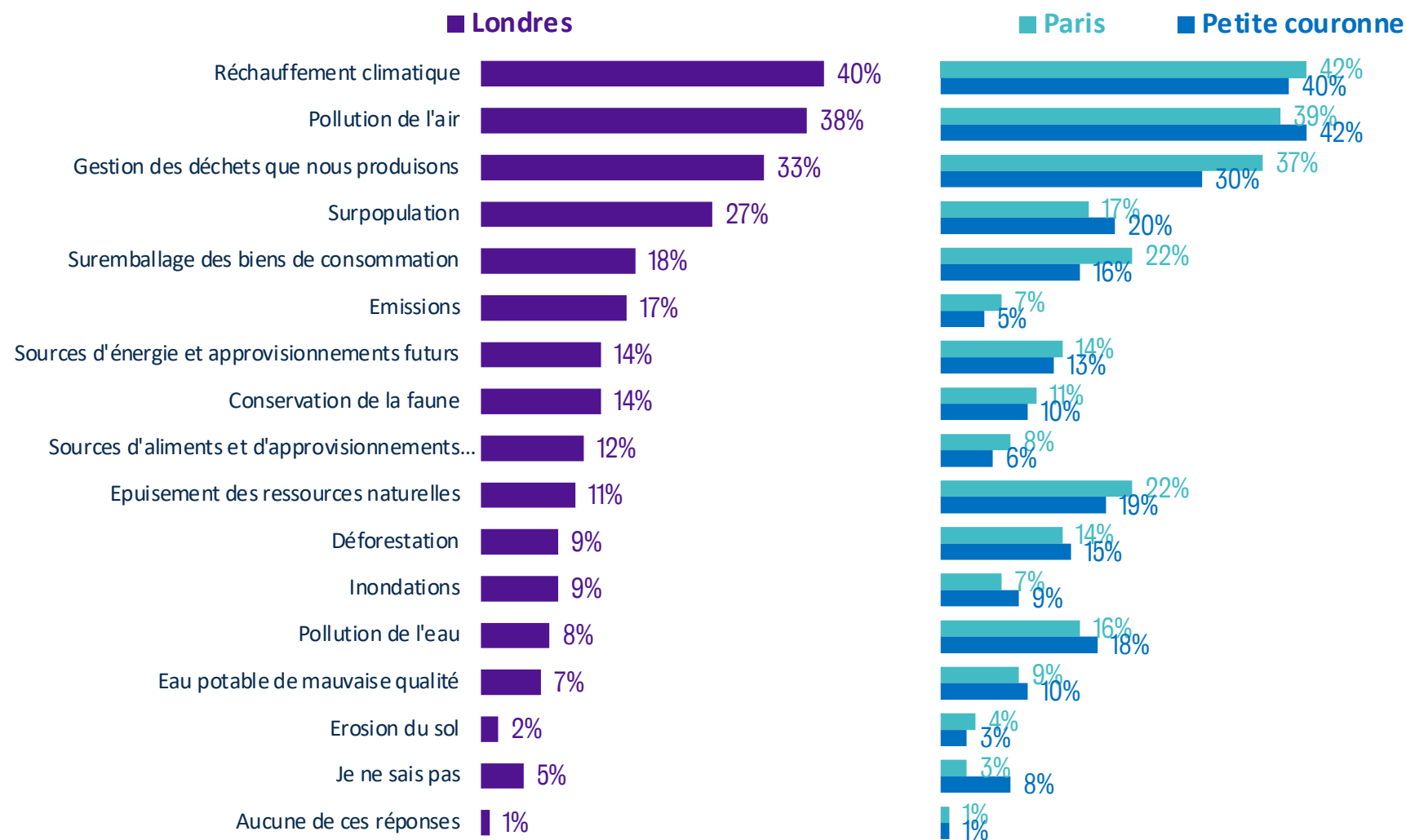
**À Paris, c'est le manque d'espaces verts qui est considéré comme étant l'un des principaux problèmes actuels, significativement plus que dans la couronne et à Londres.**

**Cela fait écho au fait que Paris est composé à seulement 9,5% d'espaces verts, quand ce chiffre monte à 33% à Londres.**

Le changement climatique, la pollution de l'air et la gestion des déchets sont les principales préoccupations environnementales aux yeux des habitants des deux capitales : plus de trois personnes sur dix déclarent qu'elles font parties des questions les plus inquiétantes.

Dans le Grand Paris, la pollution de l'eau et l'épuisement des ressources naturelles sont des questions jugées plus graves qu'à Londres. La surpopulation et les émissions sont au contraire des préoccupations plus importantes pour les Londoniens que pour les Parisiens.

## Selon vous, quelles sont les trois questions environnementales les plus importantes auxquelles font face la France/le Royaume-Uni aujourd'hui ?

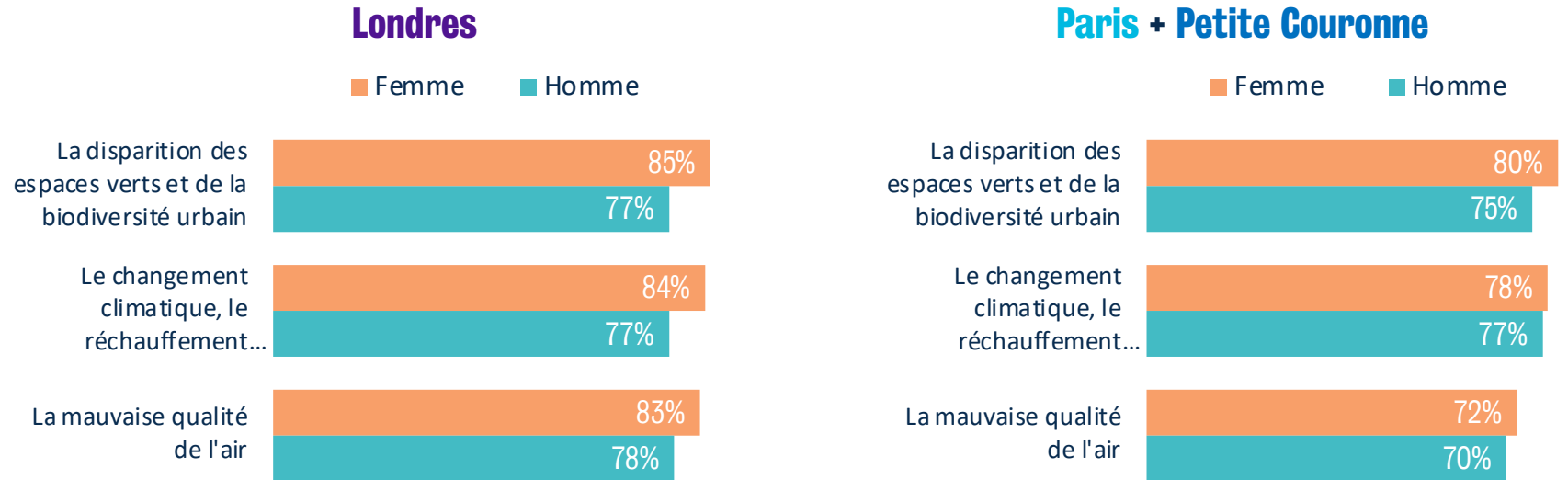
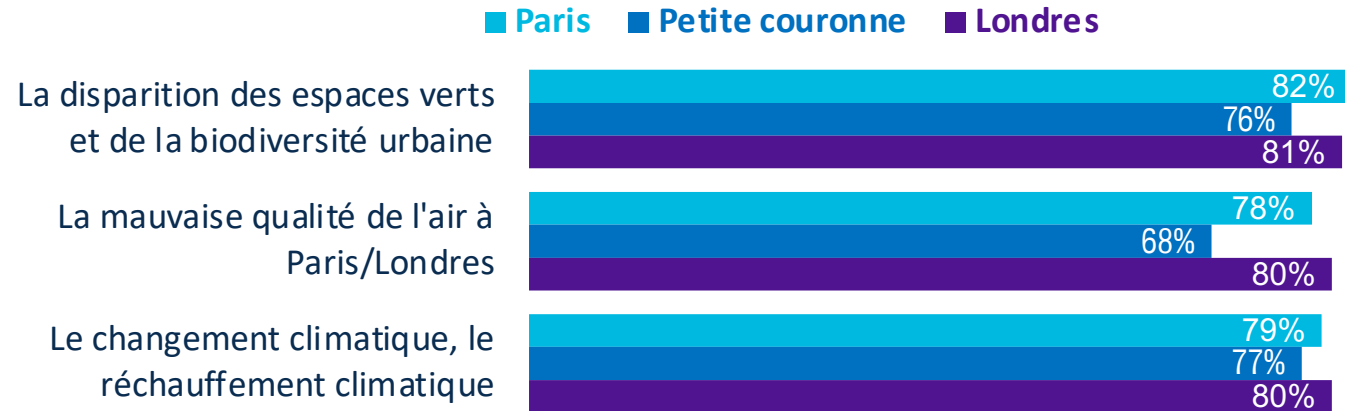


Base: 1,002 adults aged 18+ in Paris and 1,000 in London, interviewed online (23 April–5 May 2021 in London; 26 April–17 May in Paris)

Dans les deux villes, une grande majorité des personnes interrogées déclarent être préoccupée par les principaux enjeux climatiques et environnementaux – les habitants de la petite couronne le sont légèrement moins.

Les femmes à Londres sont un peu plus disposées à se dire inquiètes de ces différents enjeux que les hommes.

## Dans quelle mesure êtes-vous préoccupé(e) par les éléments suivants ? % préoccupé(e)

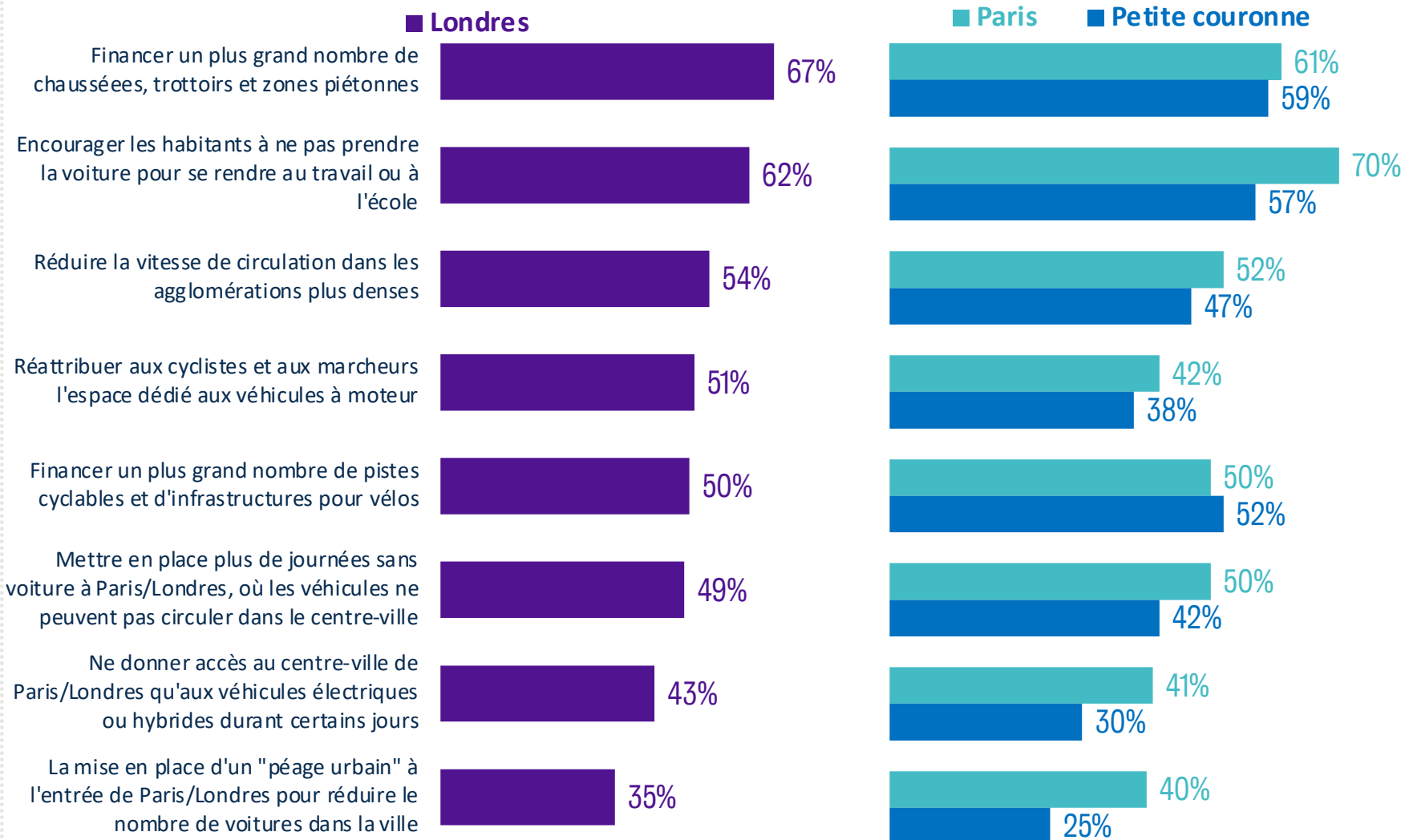


Base: 1,002 adults aged 18+ in Paris and 1,000 in London, interviewed online (23 April–5 May 2021 in London; 26 April–17 May in Paris)

Il y a un soutien nettement majoritaire envers les mesures écologiques dans les deux capitales, particulièrement sur le financement de plus de zones piétonnes et l'encouragement au fait de moins utiliser sa voiture, avec près de six personnes sur dix qui se disent favorables. Les Parisiens sont cependant plus enclins à encourager les habitants à ne pas prendre la voiture pour se rendre au travail ou à l'école (70%) que les Londoniens (62%) ou les habitants de la petite couronne (57%).

Une des différences entre les deux villes se porte sur la réattribution aux cyclistes et aux marcheurs de l'espace dédié aux véhicules à moteur, que les Londoniens (51%) soutiennent davantage que les Parisiens (38%).

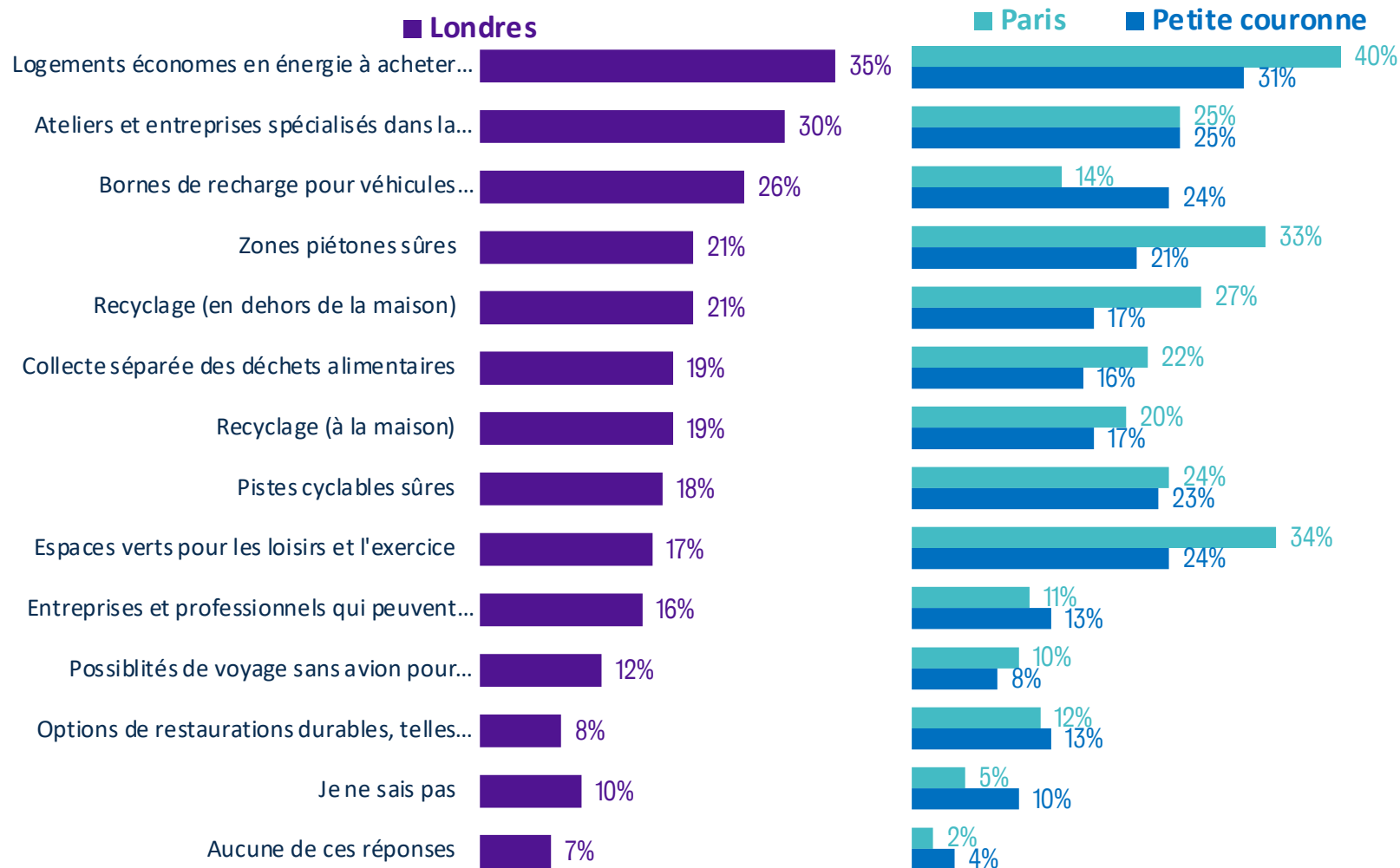
## En principe, dans quelle mesure êtes-vous favorable ou opposé aux propositions suivantes visant à améliorer la qualité de l'air à Paris / Londres ? %favorable



Les Parisiens sont les plus enclins à citer les logements économes en tant que mesure clés pour l'environnement, avec quatre personnes sur dix mentionnant cet aspect. Il arrive aussi en tête parmi les Londoniens (35%) et les habitants de la petite couronne (31%), mais dans une moindre mesure.

De plus, un manque d'espaces verts pour les loisirs et l'exercice est perçue comme une plus grande préoccupation par les habitants de Paris (34%) et de sa couronne (24%) comparé aux habitants de Londres (17%).

Parmi les propositions suivantes, lesquelles ne sont pas suffisamment disponibles pour les citoyens vivant à Paris / dans votre commune / à Londres afin de participer à la lutte contre le réchauffement climatique ?



Base: 1,002 adults aged 18+ in Paris and 1,000 in London, interviewed online (23 April–5 May 2021 in London; 26 April–17 May in Paris)

